

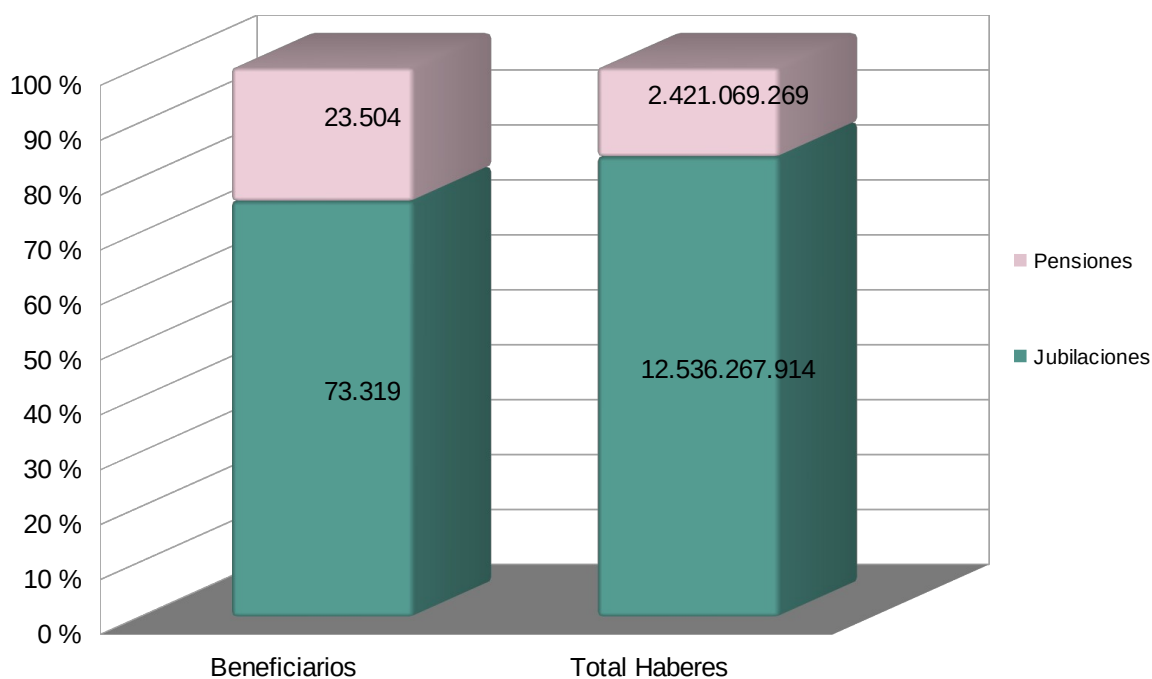
Estadísticas basada en la liquidación de haberes de Agosto 2022

	Beneficiarios	Total Haberes
Total General	96.823	14.957.337.183

Distribución de beneficiarios y haberes según Tipo Beneficio

Tipo Beneficio	Beneficiarios	Total Haberes	Haber promedio
Jubilaciones	73.319	12.536.267.914	170.365
Pensiones	23.504	2.421.069.269	100.754

Distribución según tipo de beneficio



Haberes máximos y mínimos por tipo de beneficio

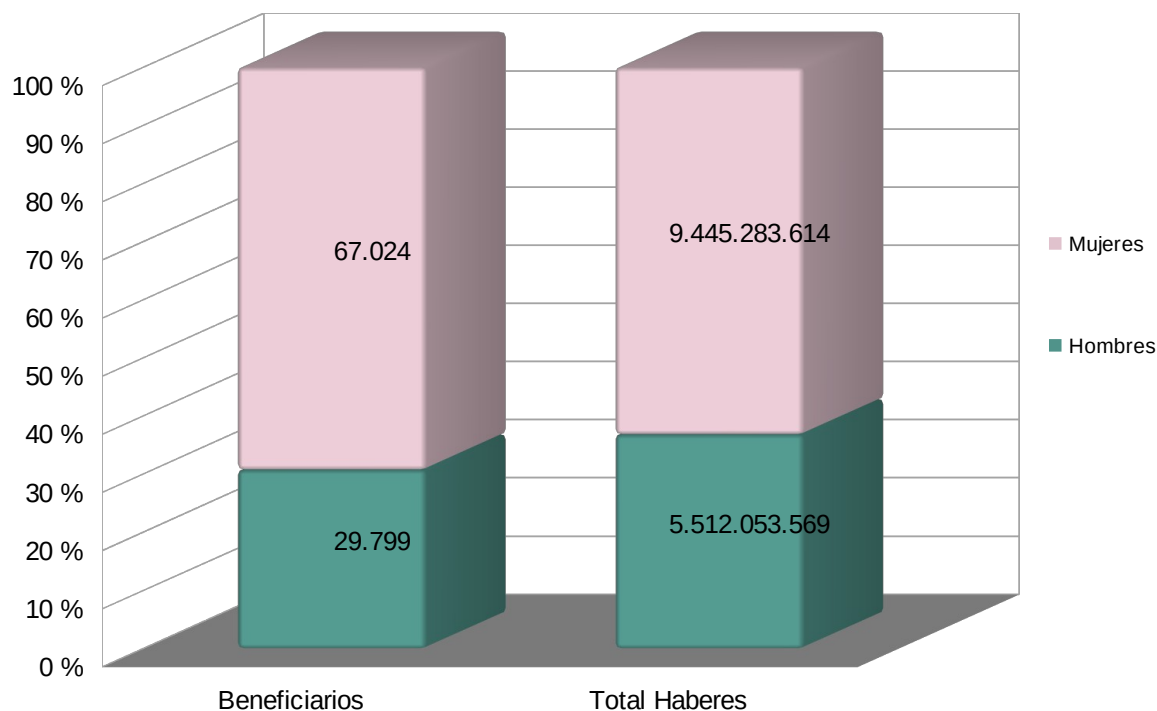
	Haber	Cantidad de Beneficiarios	% del total
Máxima – Jubilación	1.764.509,00	21	0,03 %
– Pensión	1.323.382,00	2	0,01 %
Mínima – Jubilación	48.772,00	1.252	1,71 %
– Pensión	36.579,00	1.505	6,40 %

Relación Jubilación Max / min. **36,18** veces

Distribución de beneficiarios y haberes según sexo.

Sexo	Beneficiarios	Total Haberes
Hombres	29.799	5.512.053.569
Mujeres	67.024	9.445.283.614

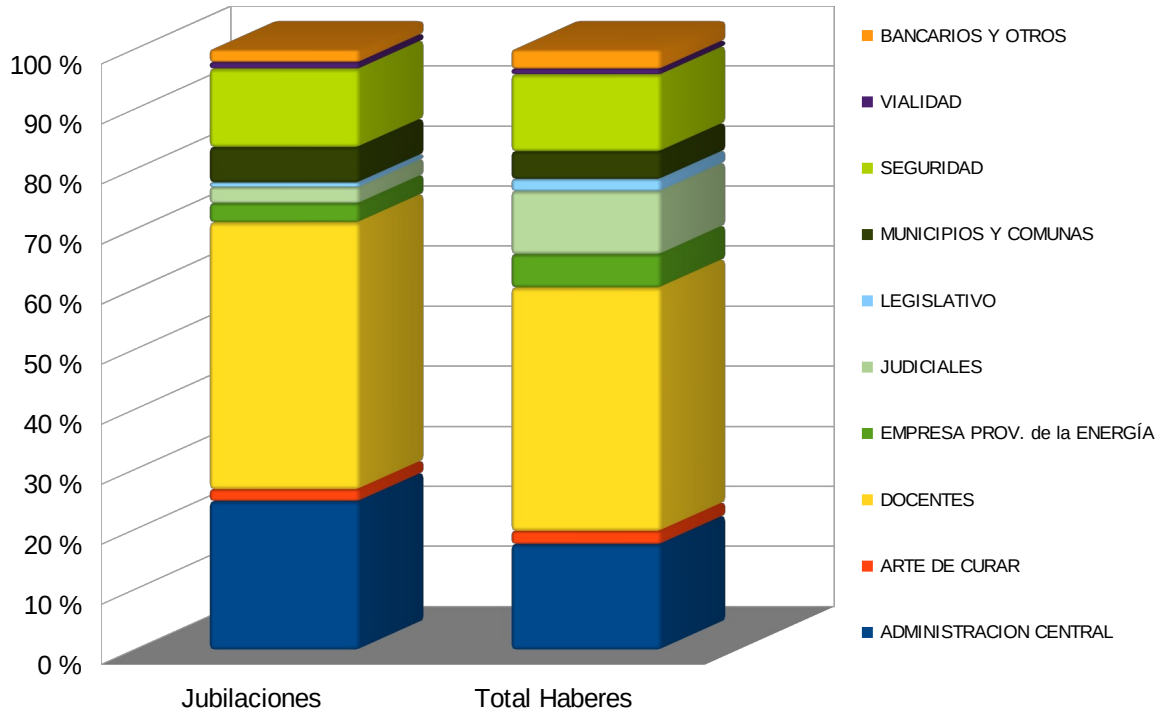
Distribución según sexo



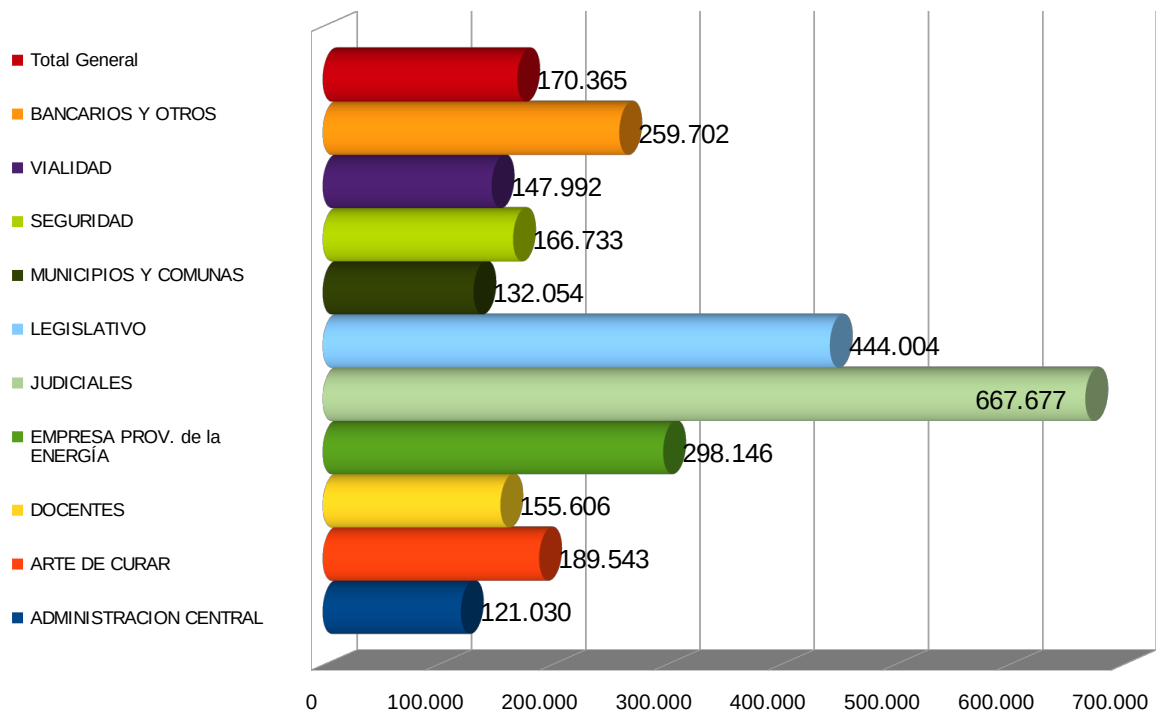
Distribución de Jubilaciones y haberes según sector de actividad

Sector	Jubilaciones	Total Haberes	Haber promedio
ADMINISTRACION CENTRAL	18.164	2.209.153.083	121.030
ARTE DE CURAR	1.430	271.221.523	189.543
DOCENTES	32.616	5.083.775.303	155.606
EMPRESA PROV. de la ENERGÍA	2.320	697.766.603	298.146
JUDICIALES	1.971	1.318.151.753	667.677
LEGISLATIVO	558	248.296.832	444.004
MUNICIPIOS Y COMUNAS	4.333	577.430.527	132.054
SEGURIDAD	9.575	1.607.305.113	166.733
VIALIDAD	793	117.597.416	147.992
BANCARIOS Y OTROS	1.559	405.569.761	259.702
Total General	73.319	12.536.267.914	170.365

Distribución Jubilaciones por Sector



Haber jubilatorio promedio según sector



Distribución de Pensiones y haberes según sector de actividad

Sector	Pensiones	Total Haberes	Haber promedio
ADMINISTRACION CENTRAL	4.915	379.706.794	74.906
ARTE DE CURAR	603	63.872.638	103.682
DOCENTES	3.903	360.705.975	89.434
EMPRESA PROV. de la ENERGÍA	1.281	222.140.757	172.183
JUDICIALES	818	346.346.065	416.228
LEGISLATIVO	343	84.158.475	240.170
MUNICIPIOS Y COMUNAS	3.121	205.706.934	63.596
SEGURIDAD	6.461	511.044.763	77.774
VIALIDAD	862	56.123.561	64.087
BANCARIOS Y OTROS	1.197	191.263.305	157.665
Total General	23.504	2.421.069.269	100.754

Nota: La presente información no incluye pagos por planillas complementarias ni SAC.

Total Haberes: Es el total de haberes abonado por planilla de sueldo del mes.

Haber Promedio: En base a las remuneraciones habituales. No incluye retroactivos.