



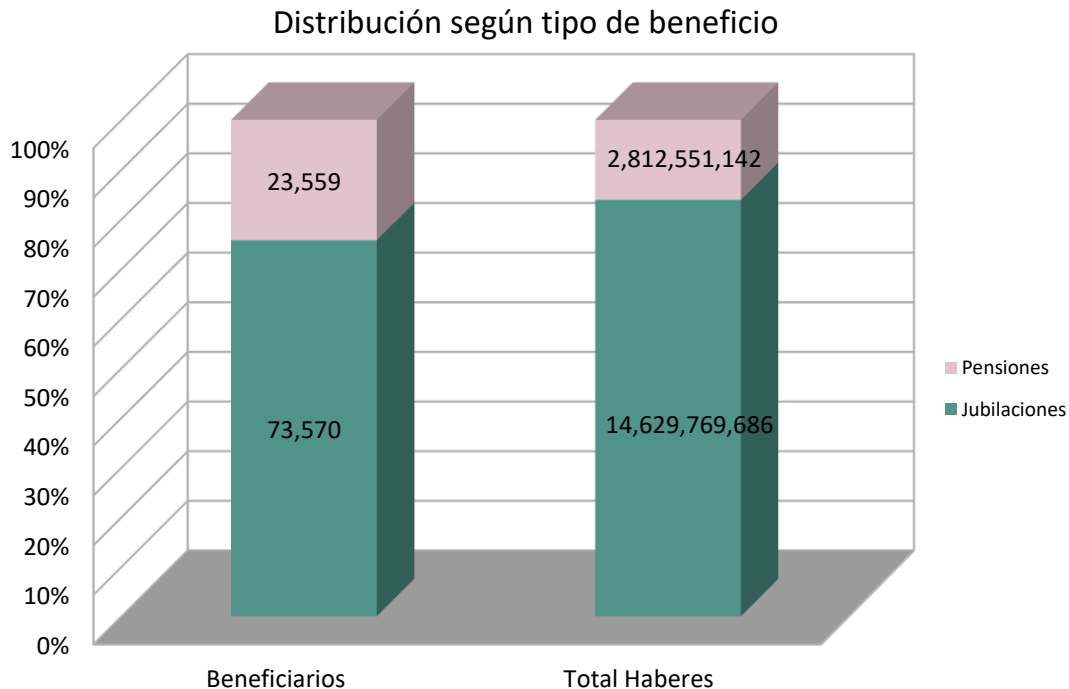
PROVINCIA DE SANTA FE
Ministerio de Trabajo, Empleo y Seguridad Social
Caja de Jubilaciones y Pensiones

Estadísticas basada en la liquidación de haberes de Septiembre 2022

	Beneficiarios	Total Haberes
Total General	97.129	17.442.320.828

Distribución de beneficiarios y haberes según Tipo Beneficio

Tipo Beneficio	Beneficiarios	Total Haberes	Haber promedio
Jubilaciones	73.570	14.629.769.686	194.947
Pensiones	23.559	2.812.551.142	114.587

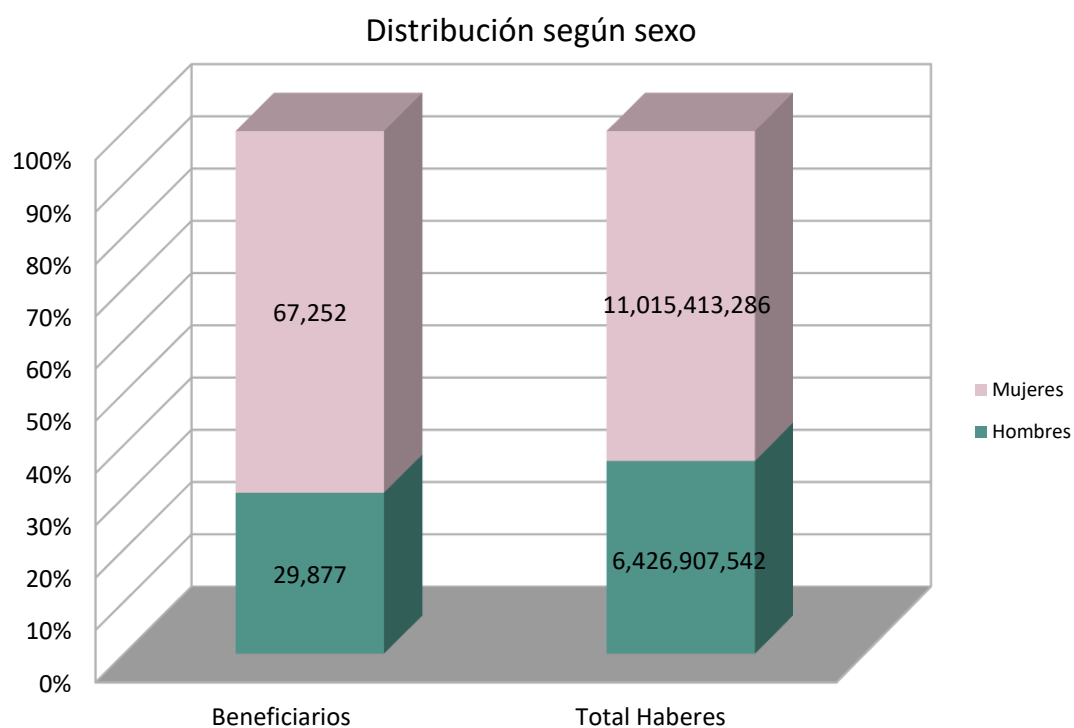




PROVINCIA DE SANTA FE
Ministerio de Trabajo, Empleo y Seguridad Social
Caja de Jubilaciones y Pensiones

Distribución de beneficiarios y haberes según sexo del beneficiario

Sexo	Beneficiarios	Total Haberes
Hombres	29.877	6.426.907.542
Mujeres	67.252	11.015.413.286





PROVINCIA DE SANTA FE
Ministerio de Trabajo, Empleo y Seguridad Social
Caja de Jubilaciones y Pensiones

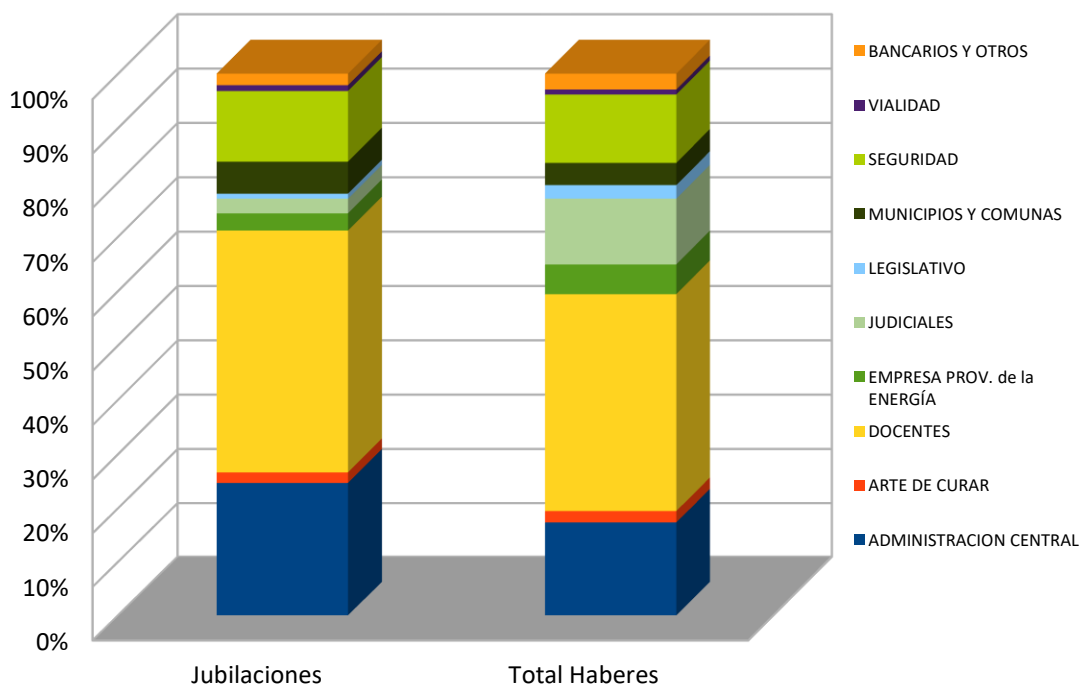
Distribución de beneficiarios y haberes según sector de actividad

Sector	Beneficiarios	Total Haberes	Haber promedio
ADMINISTRACIÓN CENTRAL	18.156	2.536.864.933	139.191
ARTE DE CURAR	1.431	311.554.090	217.372
DOCENTES	32.756	5.844.514.942	178.233
EMPRESA PROV. De la ENERGÍA	2.318	800.524.804	341.677
JUDICIALES	1.985	1.771.525.675	772.288
LEGISLATIVO	669	364.523.561	533.978
MUNICIPIOS Y COMUNAS	4.344	599.727.577	137.182
SEGURIDAD	9.562	1.839.782.263	191.463
VIALIDAD	793	136.358.259	170.437
BANCARIOS Y OTROS	1.556	424.393.582	271.066
Total General	73.570	14.629.769.686	194.947

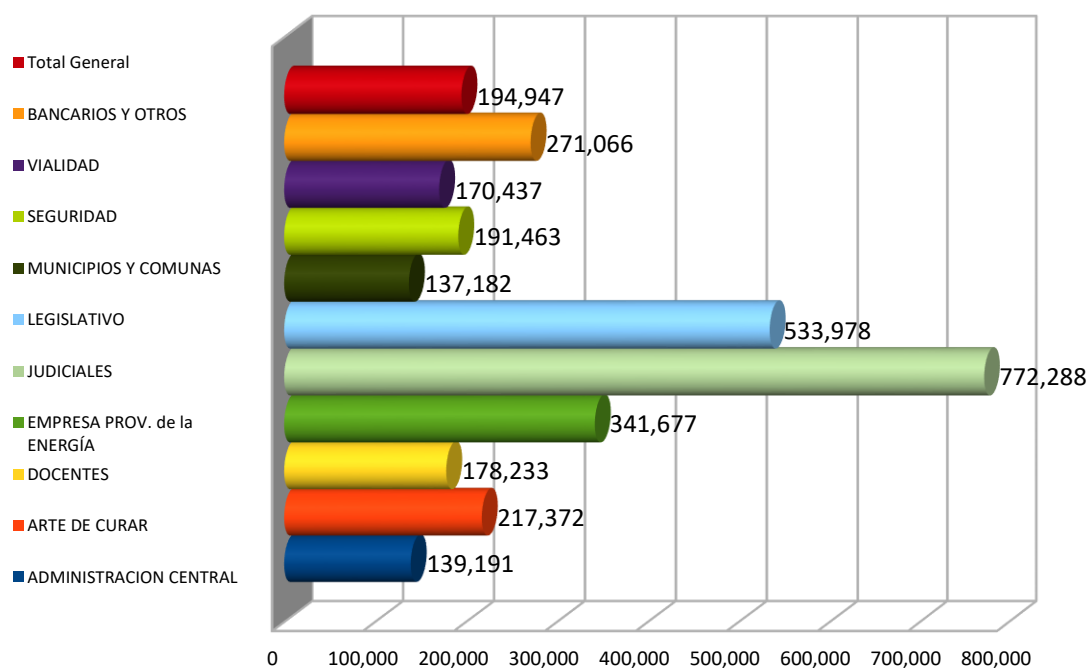


PROVINCIA DE SANTA FE
Ministerio de Trabajo, Empleo y Seguridad Social
Caja de Jubilaciones y Pensiones

Distribución Jubilaciones por Sector



Haber jubilatorio promedio según sector





PROVINCIA DE SANTA FE
Ministerio de Trabajo, Empleo y Seguridad Social
Caja de Jubilaciones y Pensiones

Distribución de Pensiones y haberes según sector de actividad

Sector	Pensiones	Total Haberes	Haber promedio
ADMINISTRACIÓN CENTRAL	4.921	436.194.499	86.482
ARTE DE CURAR	606	73.797.084	118.933
DOCENTES	3.913	407.010.389	102.213
EMPRESA PROV. De la ENERGÍA	1.281	255.076.950	197.285
JUDICIALES	828	470.959.728	486.716
LEGISLATIVO	382	110.433.825	279.304
MUNICIPIOS Y COMUNAS	3.132	217.131.307	66.535
SEGURIDAD	6.446	583.511.295	89.291
VIALIDAD	860	64.445.759	73.708
BANCARIOS Y OTROS	1.190	193.990.305	161.489
Total General	23.559	2.812.551.142	114.587

Nota: La presente información no incluye pagos por planillas complementarias ni SAC.

Total Haberes: Es el total de haberes abonado por planilla de sueldo del mes.

Haber Promedio: En base a las remuneraciones habituales. No incluye retroactivos.