

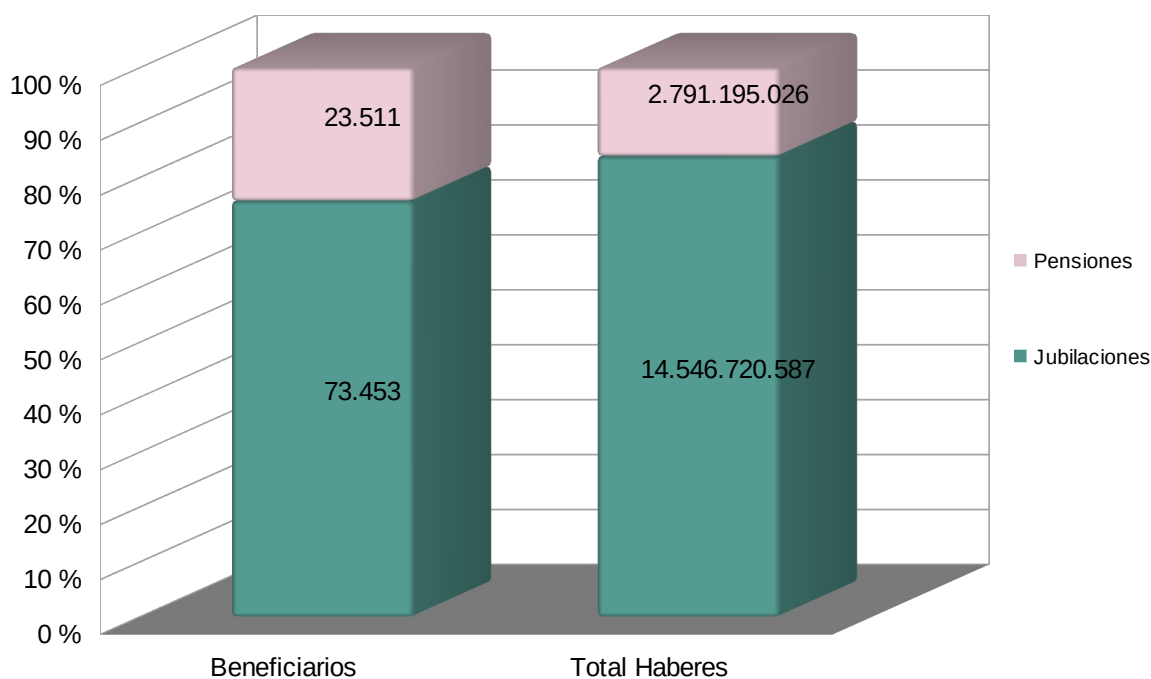
Estadísticas basada en la liquidación de haberes de Septiembre 2022

	Beneficiarios	Total Haberes
Total General	96.964	17.337.915.613

Distribución de beneficiarios y haberes según Tipo Beneficio

Tipo Beneficio	Beneficiarios	Total Haberes	Haber promedio
Jubilaciones	73.453	14.546.720.587	194.233
Pensiones	23.511	2.791.195.026	114.037

Distribución según tipo de beneficio



Haberes máximos y mínimos por tipo de beneficio

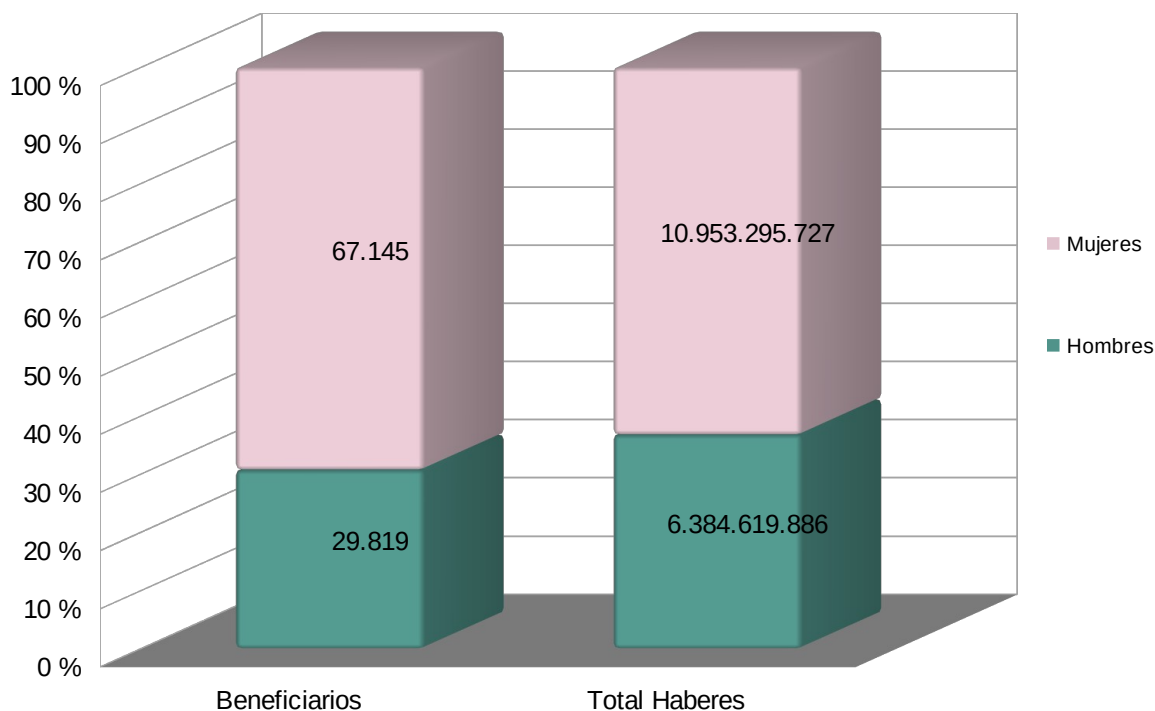
	Haber	Cantidad de Beneficiarios	% del total
Máxima – Jubilación	1.870.380,00	20	0,03 %
– Pensión	1.402.785,00	2	0,01 %
Mínima – Jubilación	55.840,00	1.301	1,77 %
– Pensión	41.880,00	1.640	6,98 %

Relación Jubilación Max / min. **33,50** veces

Distribución de beneficiarios y haberes según sexo.

Sexo	Beneficiarios	Total Haberes
Hombres	29.819	6.384.619.886
Mujeres	67.145	10.953.295.727

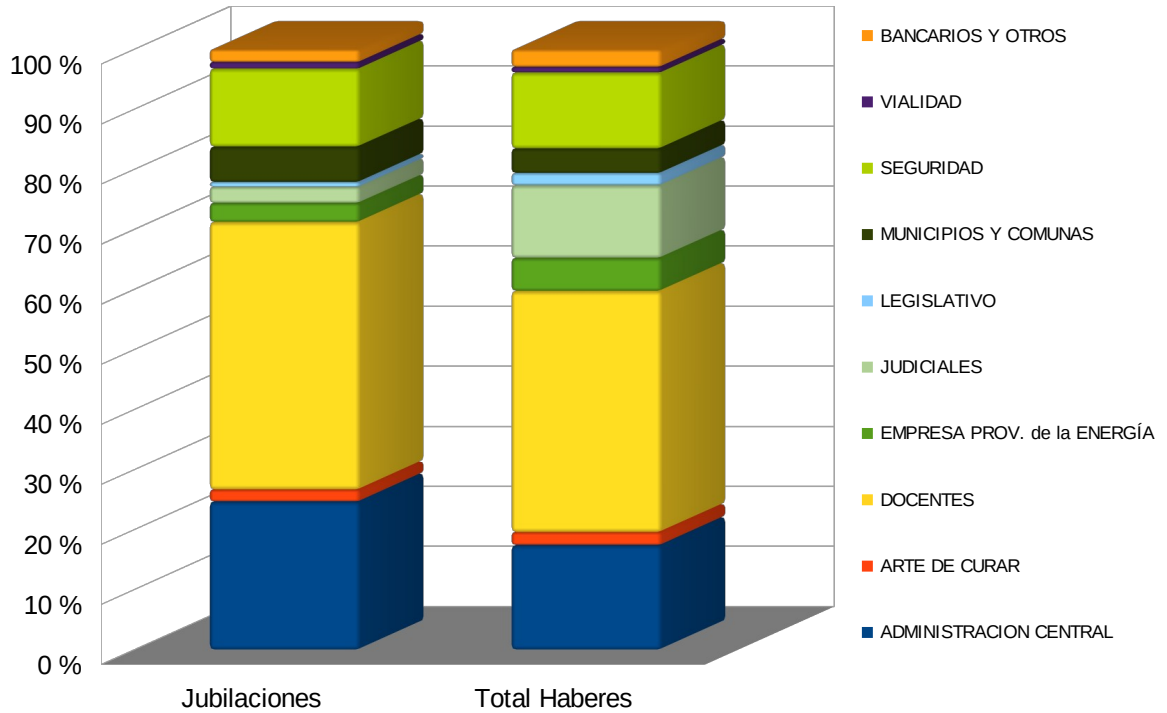
Distribución según sexo



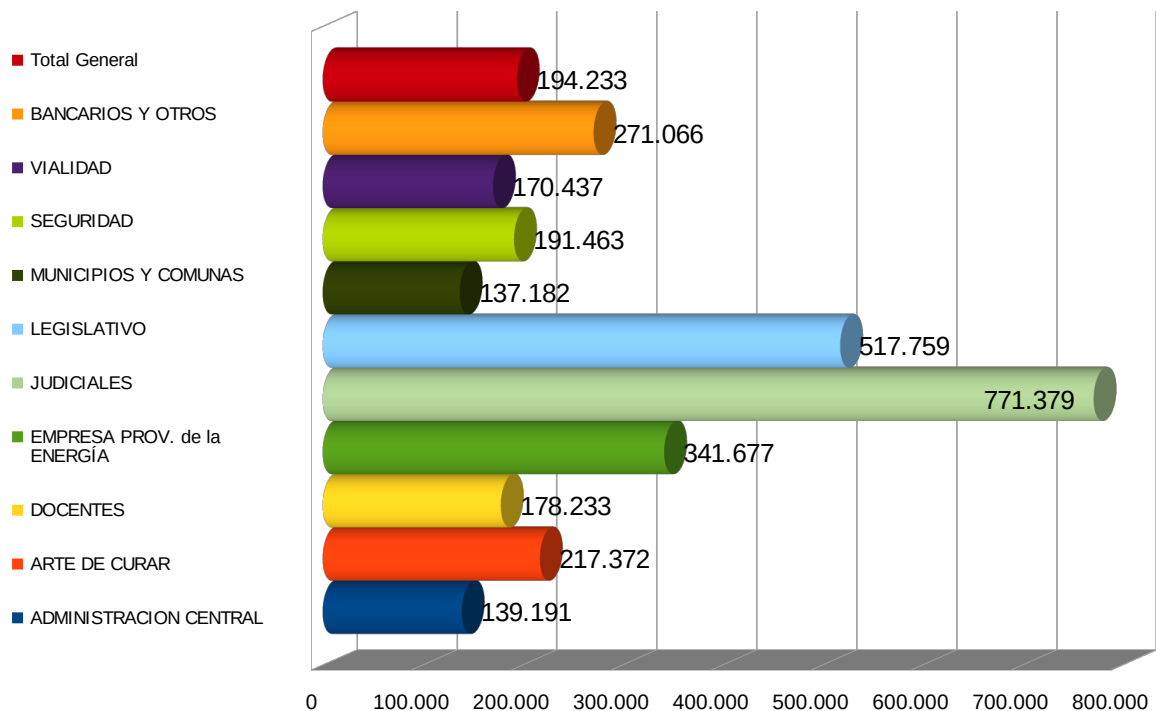
Distribución de Jubilaciones y haberes según sector de actividad

Sector	Jubilaciones	Total Haberes	Haber promedio
ADMINISTRACION CENTRAL	18.156	2.536.864.933	139.191
ARTE DE CURAR	1.431	311.554.090	217.372
DOCENTES	32.756	5.844.514.942	178.233
EMPRESA PROV. de la ENERGÍA	2.318	800.524.804	341.677
JUDICIALES	1.977	1.762.306.142	771.379
LEGISLATIVO	560	290.693.995	517.759
MUNICIPIOS Y COMUNAS	4.344	599.727.577	137.182
SEGURIDAD	9.562	1.839.782.263	191.463
VIALIDAD	793	136.358.259	170.437
BANCARIOS Y OTROS	1.556	424.393.582	271.066
Total General	73.453	14.546.720.587	194.233

Distribución Jubilaciones por Sector



Haber jubilatorio promedio según sector



Distribución de Pensiones y haberes según sector de actividad

Sector	Pensiones	Total Haberes	Haber promedio
ADMINISTRACION CENTRAL	4.921	436.194.499	86.482
ARTE DE CURAR	606	73.797.084	118.933
DOCENTES	3.913	407.010.389	102.213
EMPRESA PROV. de la ENERGÍA	1.281	255.076.950	197.285
JUDICIALES	820	462.971.769	483.036
LEGISLATIVO	342	97.065.668	278.300
MUNICIPIOS Y COMUNAS	3.132	217.131.307	66.535
SEGURIDAD	6.446	583.511.295	89.291
VIALIDAD	860	64.445.759	73.708
BANCARIOS Y OTROS	1.190	193.990.305	161.489
Total General	23.511	2.791.195.026	114.037

Nota: La presente información no incluye pagos por planillas complementarias ni SAC.

Total Haberes: Es el total de haberes abonado por planilla de sueldo del mes.

Haber Promedio: En base a las remuneraciones habituales. No incluye retroactivos.