

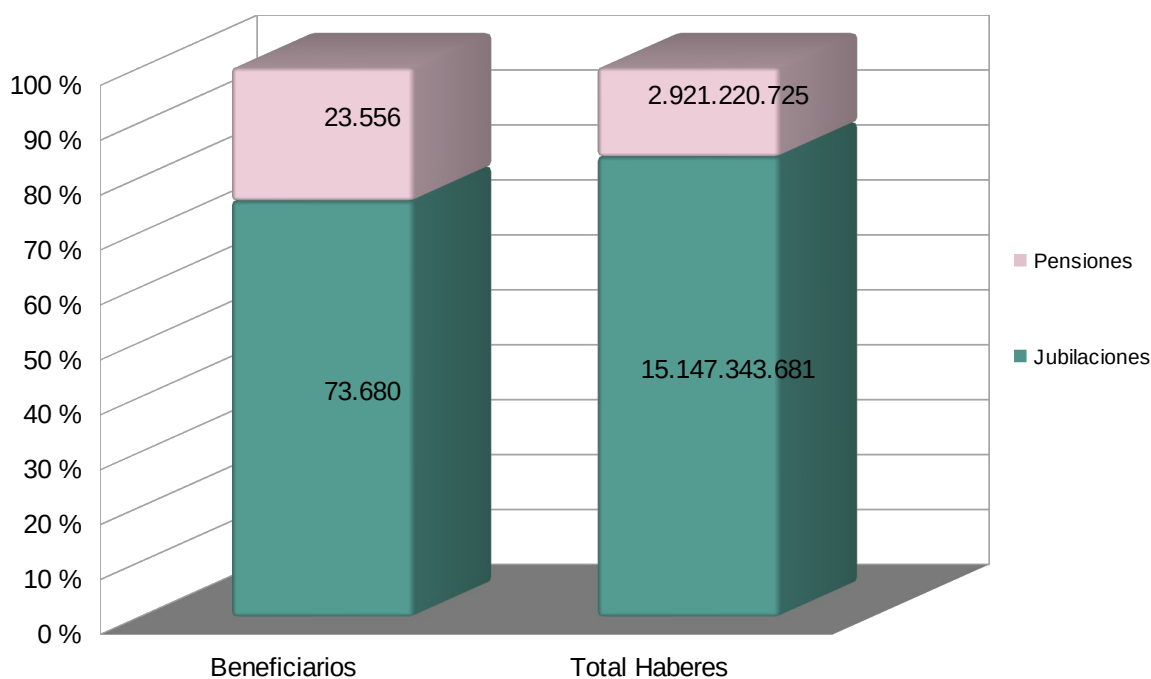
Estadísticas basada en la liquidación de haberes de Octubre 2022

	Beneficiarios	Total Haberes
Total General	97.236	18.068.564.405

Distribución de beneficiarios y haberes según Tipo Beneficio

Tipo Beneficio	Beneficiarios	Total Haberes	Haber promedio
Jubilaciones	73.680	15.147.343.681	203.752
Pensiones	23.556	2.921.220.725	119.951

Distribución según tipo de beneficio



Haberes máximos y mínimos por tipo de beneficio

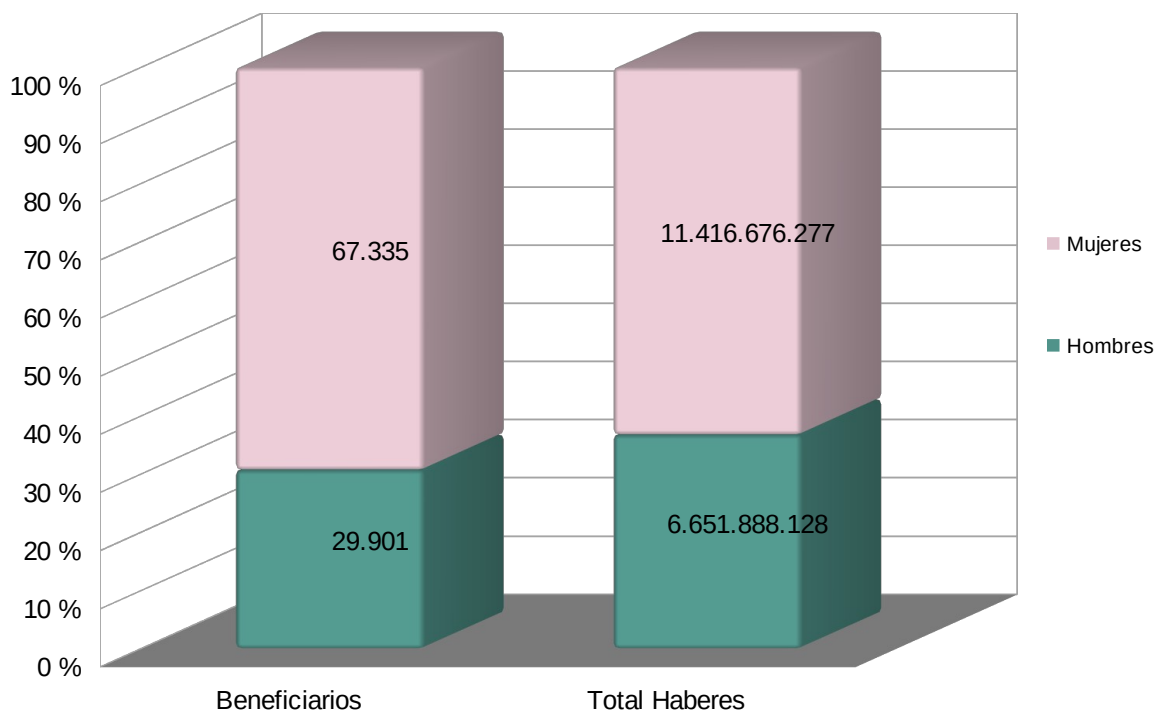
	Haber	Cantidad de Beneficiarios	% del total
Máxima – Jubilación	1.870.380,00	20	0,03 %
– Pensión	1.402.785,00	2	0,01 %
Mínima – Jubilación	67.360,00	1.326	1,80 %
– Pensión	50.520,00	1.729	7,34 %

Relación Jubilación Max / min. **27,77** veces

Distribución de beneficiarios y haberes según sexo.

Sexo	Beneficiarios	Total Haberes
Hombres	29.901	6.651.888.128
Mujeres	67.335	11.416.676.277

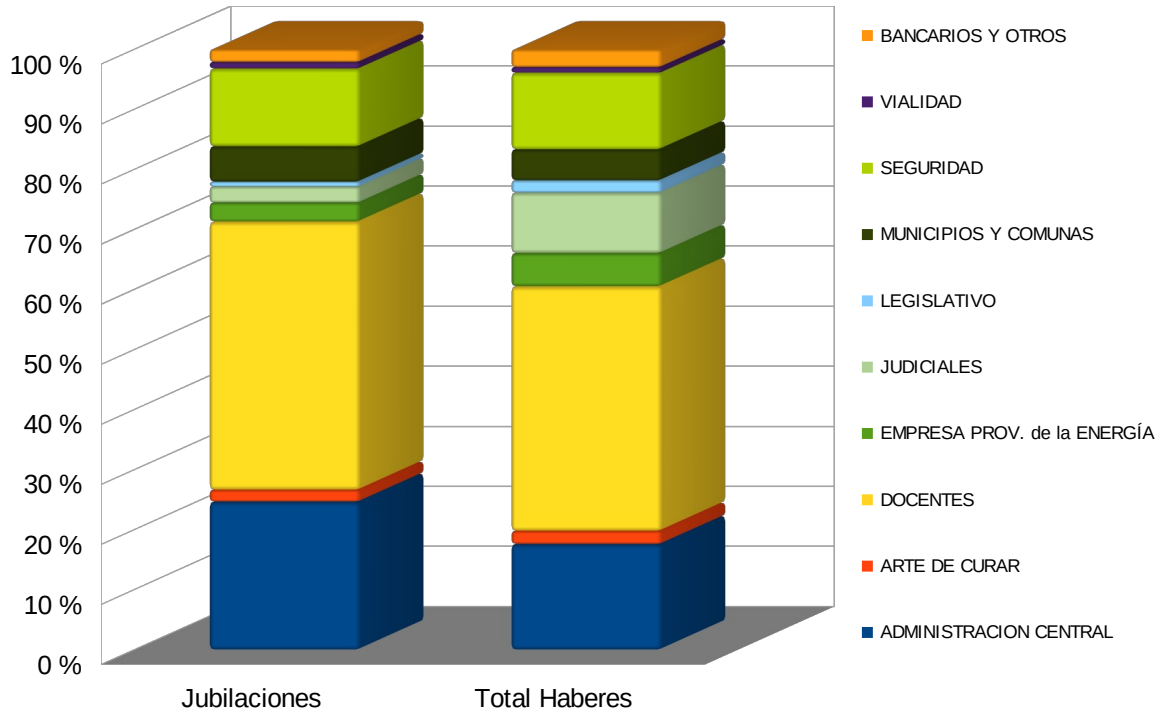
Distribución según sexo



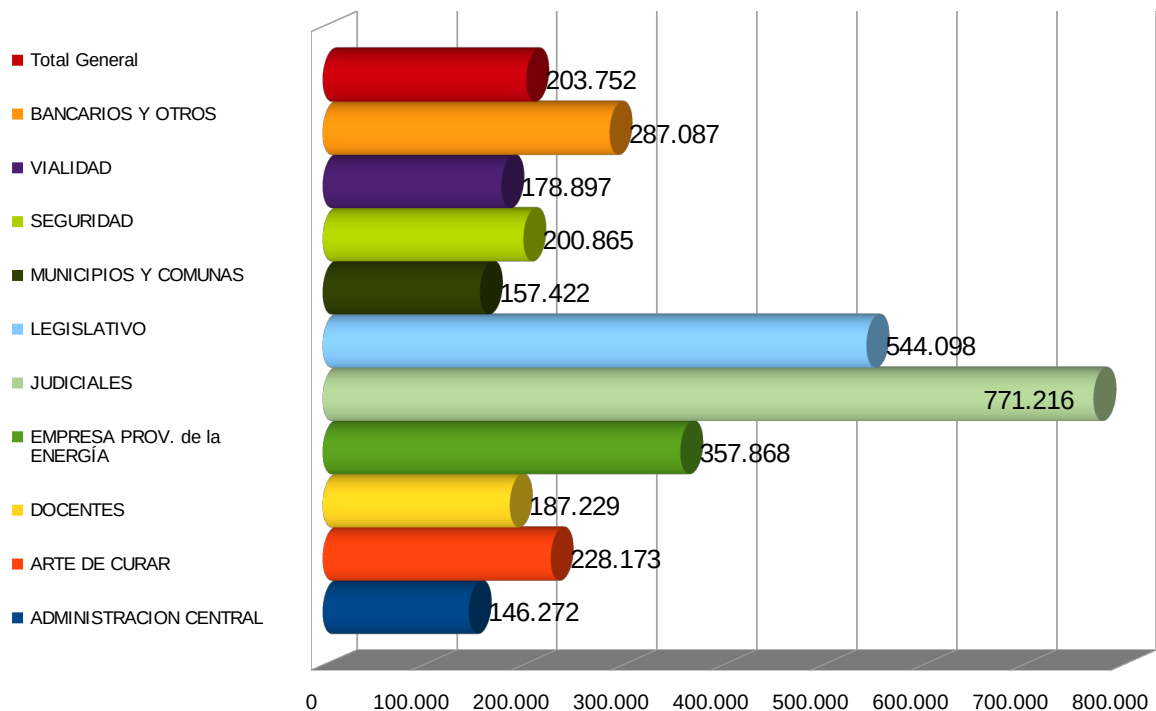
Distribución de Jubilaciones y haberes según sector de actividad

Sector	Jubilaciones	Total Haberes	Haber promedio
ADMINISTRACION CENTRAL	18.186	2.668.433.886	146.272
ARTE DE CURAR	1.435	329.223.165	228.173
DOCENTES	32.925	6.170.378.414	187.229
EMPRESA PROV. de la ENERGÍA	2.331	838.709.019	357.868
JUDICIALES	1.980	1.527.863.000	771.216
LEGISLATIVO	561	305.781.475	544.098
MUNICIPIOS Y COMUNAS	4.353	784.615.860	157.422
SEGURIDAD	9.559	1.930.816.616	200.865
VIALIDAD	795	142.436.636	178.897
BANCARIOS Y OTROS	1.555	449.085.610	287.087
Total General	73.680	15.147.343.681	203.752

Distribución Jubilaciones por Sector



Haber jubilatorio promedio según sector



Distribución de Pensiones y haberes según sector de actividad

Sector	Pensiones	Total Haberes	Haber promedio
ADMINISTRACION CENTRAL	4.933	459.063.214	90.998
ARTE DE CURAR	606	77.649.239	124.882
DOCENTES	3.933	433.708.242	107.412
EMPRESA PROV. de la ENERGÍA	1.288	271.145.950	206.908
JUDICIALES	822	403.651.119	482.243
LEGISLATIVO	342	101.209.346	293.186
MUNICIPIOS Y COMUNAS	3.133	284.696.352	76.674
SEGURIDAD	6.450	615.572.790	93.815
VIALIDAD	856	66.520.831	77.359
BANCARIOS Y OTROS	1.193	208.003.641	170.852
Total General	23.556	2.921.220.725	119.951

Nota: La presente información no incluye pagos por planillas complementarias ni SAC.

Total Haberes: Es el total de haberes abonado por planilla de sueldo del mes.

Haber Promedio: En base a las remuneraciones habituales. No incluye retroactivos.