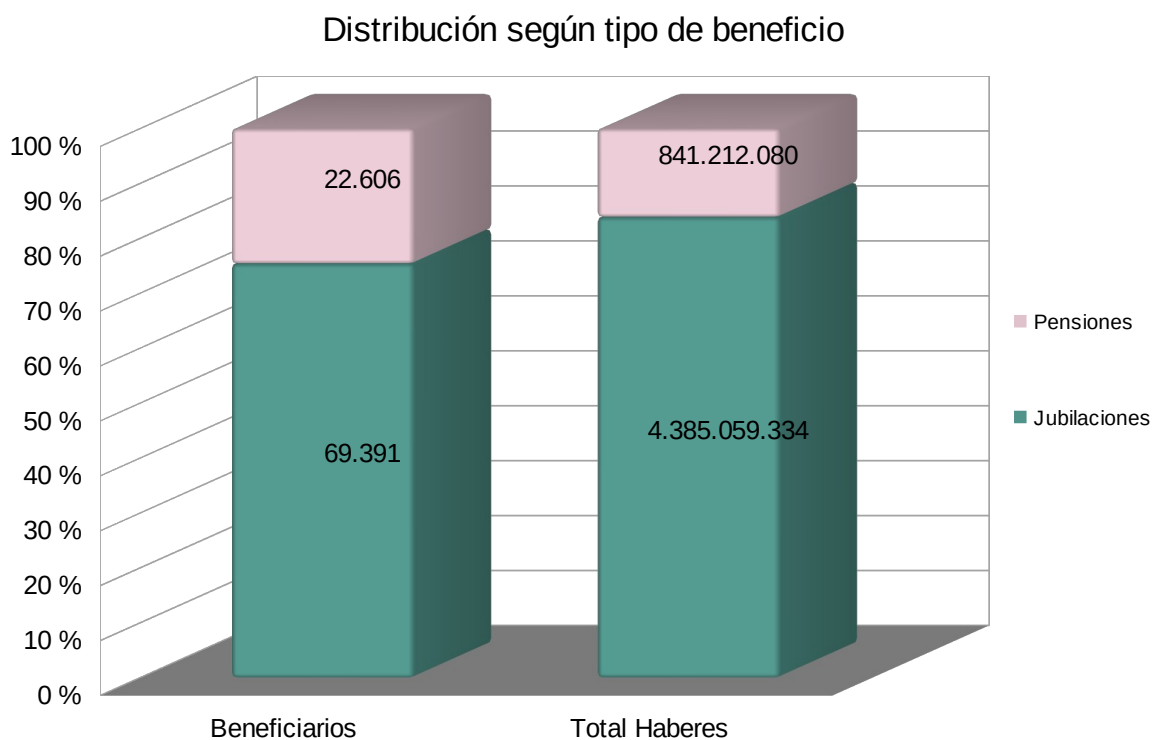


Estadísticas basada en la liquidación de haberes de Febrero 2020

	Beneficiarios	Total Haberes
Total General	91.997	5.226.271.414

Distribución de beneficiarios y haberes según Tipo Beneficio

Tipo Beneficio	Beneficiarios	Total Haberes	Haber promedio
Jubilaciones	69.391	4.385.059.334	61.816
Pensiones	22.606	841.212.080	35.606



Haberes máximos y mínimos por tipo de beneficio

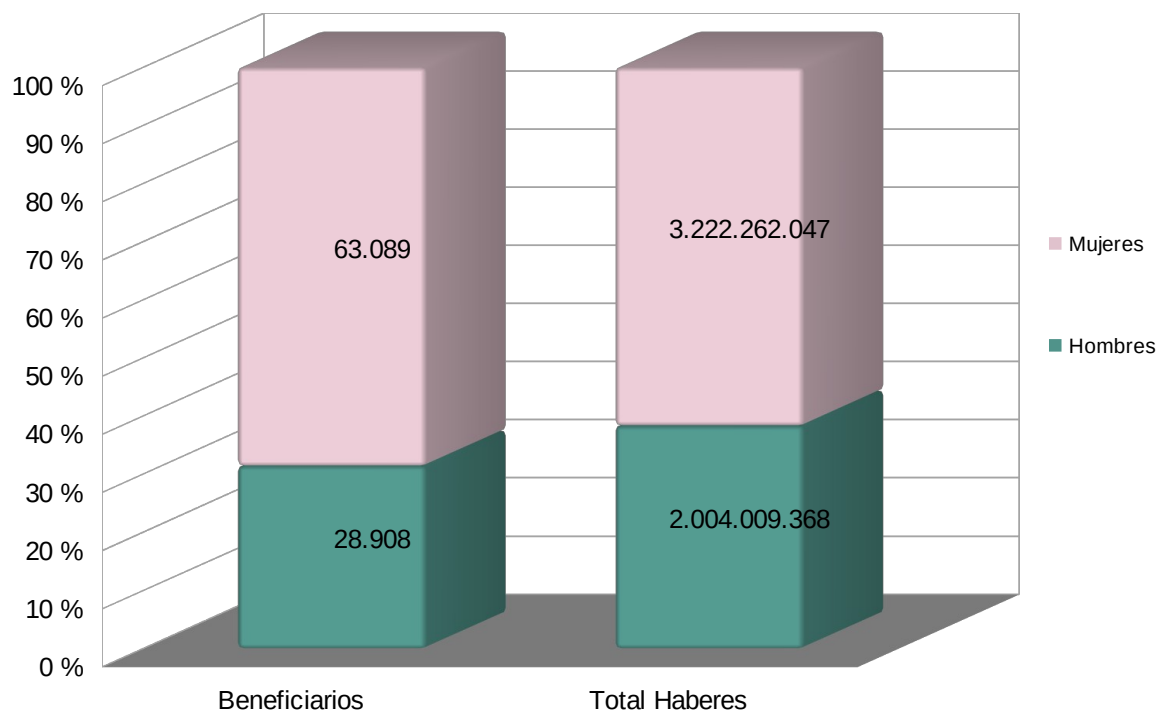
	Haber	Cantidad de Beneficiarios	% del total
Máxima – Jubilación	574.072,00	21	0,03 %
– Pensión	430.554,00	5	0,02 %
Mínima – Jubilación	19.667,00	1.672	2,41 %
– Pensión	14.750,00	2.085	9,22 %

Relación Jubilación Max / min. **29,19** veces

Distribución de beneficiarios y haberes según sexo.

Sexo	Beneficiarios	Total Haberes
Hombres	28.908	2.004.009.368
Mujeres	63.089	3.222.262.047

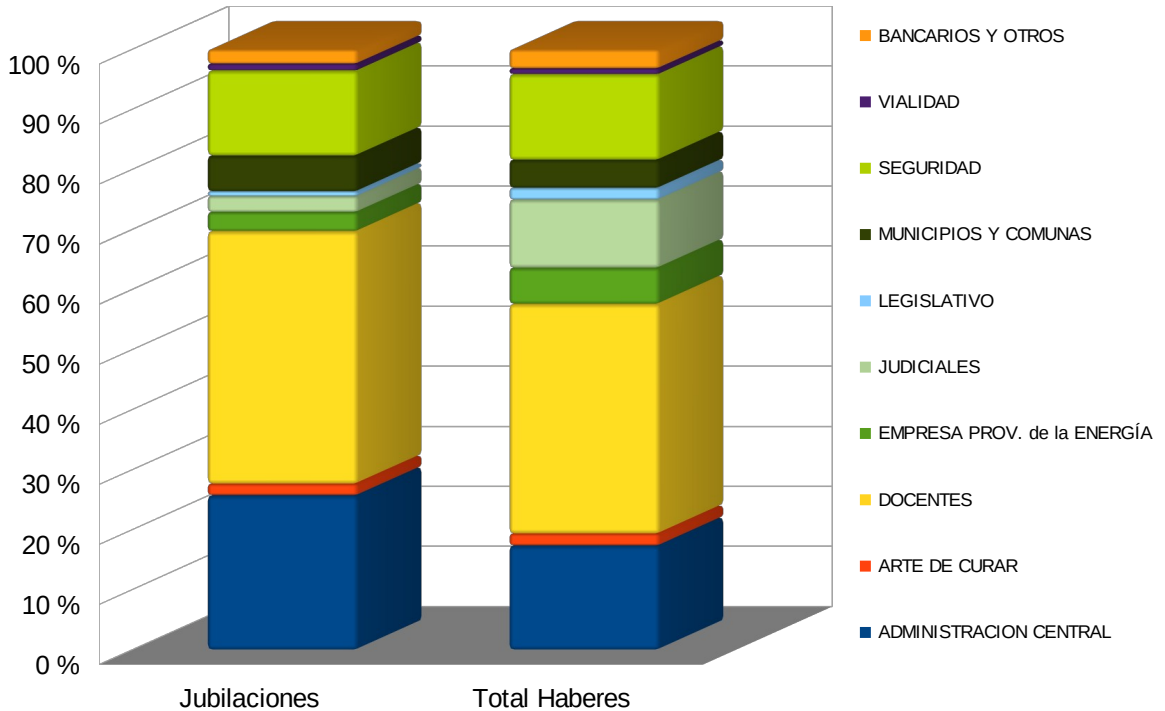
Distribución según sexo



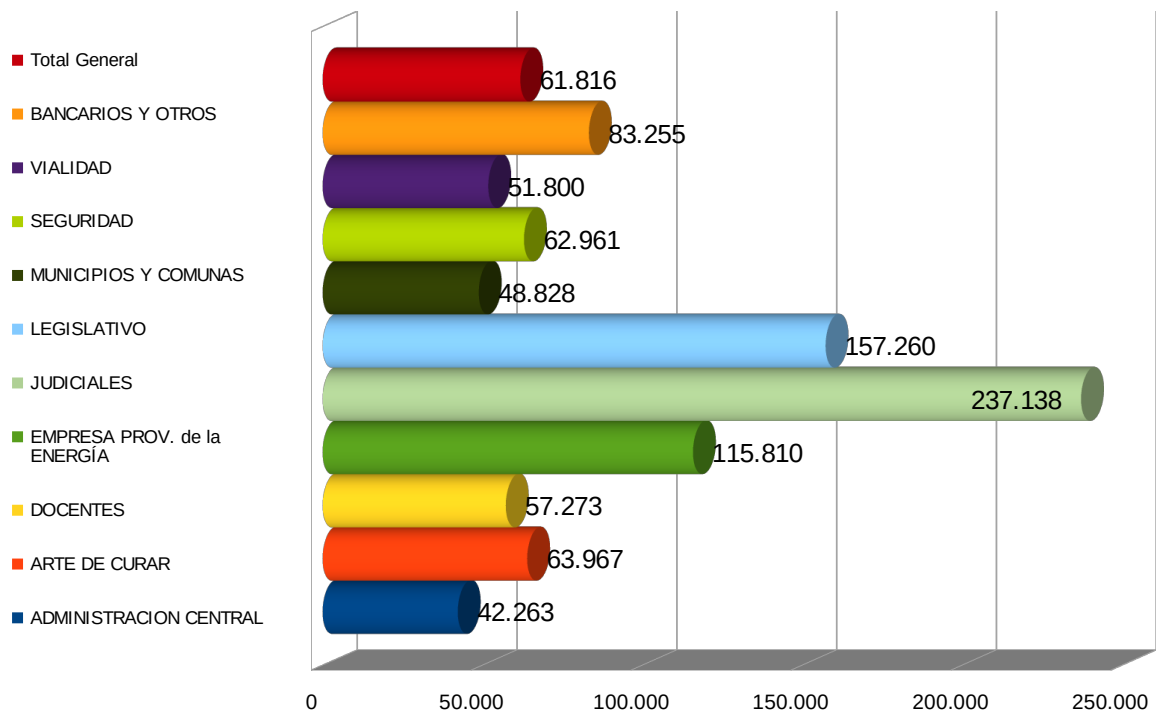
Distribución de Jubilaciones y haberes según sector de actividad

Sector	Jubilaciones	Total Haberes	Haber promedio
ADMINISTRACION CENTRAL	17.855	761.888.829	42.263
ARTE DE CURAR	1.327	86.014.670	63.967
DOCENTES	29.204	1.678.201.254	57.273
EMPRESA PROV. de la ENERGÍA	2.215	263.592.196	115.810
JUDICIALES	1.853	499.087.458	237.138
LEGISLATIVO	519	84.274.862	157.260
MUNICIPIOS Y COMUNAS	4.141	204.853.563	48.828
SEGURIDAD	9.830	626.252.216	62.961
VIALIDAD	796	41.855.077	51.800
BANCARIOS Y OTROS	1.651	139.039.209	83.255
Total General	69.391	4.385.059.334	61.816

Distribución Jubilaciones por Sector



Haber jubilatorio promedio según sector



Distribución de Pensiones y haberes según sector de actividad

Sector	Pensiones	Total Haberes	Haber promedio
ADMINISTRACION CENTRAL	4.743	122.601.353	25.136
ARTE DE CURAR	576	19.458.052	33.334
DOCENTES	3.539	116.693.810	32.116
EMPRESA PROV. de la ENERGÍA	1.172	81.301.561	68.319
JUDICIALES	834	139.492.730	145.704
LEGISLATIVO	325	27.092.691	80.413
MUNICIPIOS Y COMUNAS	2.863	68.574.099	22.889
SEGURIDAD	6.450	183.352.558	27.648
VIALIDAD	885	20.202.939	22.376
BANCARIOS Y OTROS	1.219	62.442.288	50.412
Total General	22.606	841.212.080	35.606

Nota: La presente información no incluye pagos por planillas complementarias ni SAC.

Total Haberes: Es el total de haberes abonado por planilla de sueldo del mes.

Haber Promedio: En base a las remuneraciones habituales. No incluye retroactivos.