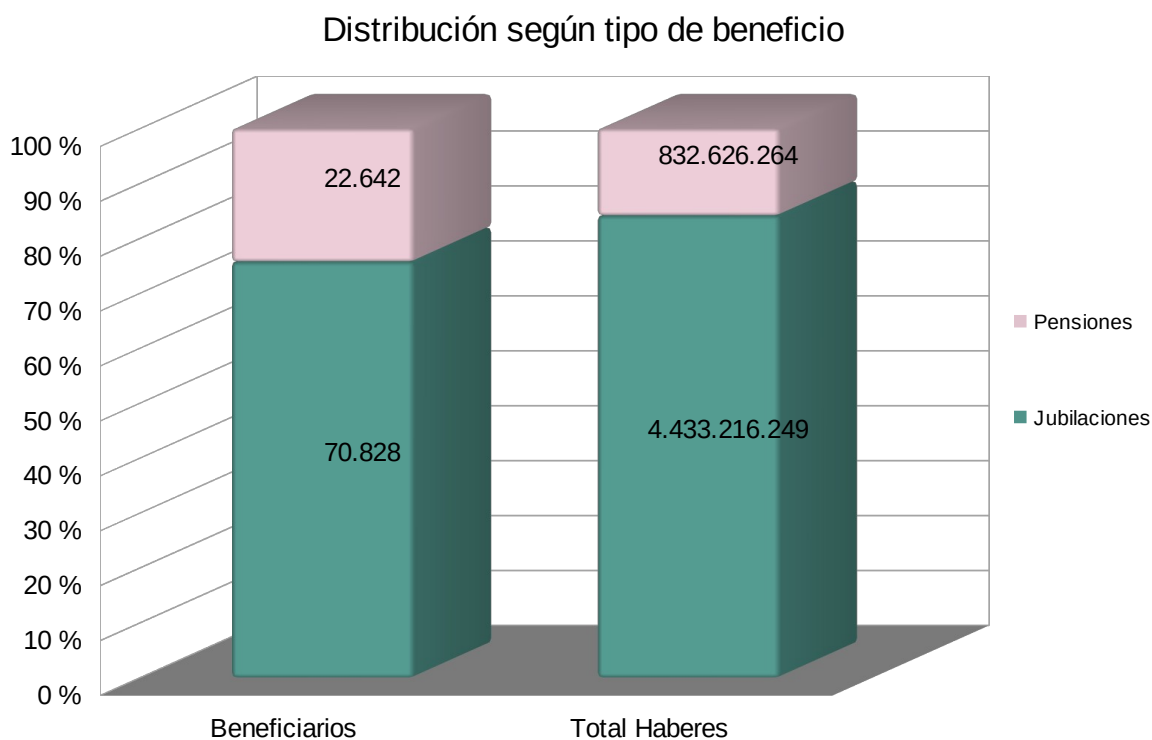


Estadísticas basada en la liquidación de haberes de Julio 2020

	Beneficiarios	Total Haberes
Total General	93.470	5.265.842.514

Distribución de beneficiarios y haberes según Tipo Beneficio

Tipo Beneficio	Beneficiarios	Total Haberes	Haber promedio
Jubilaciones	70.828	4.433.216.249	62.197
Pensiones	22.642	832.626.264	35.797



Haberes máximos y mínimos por tipo de beneficio

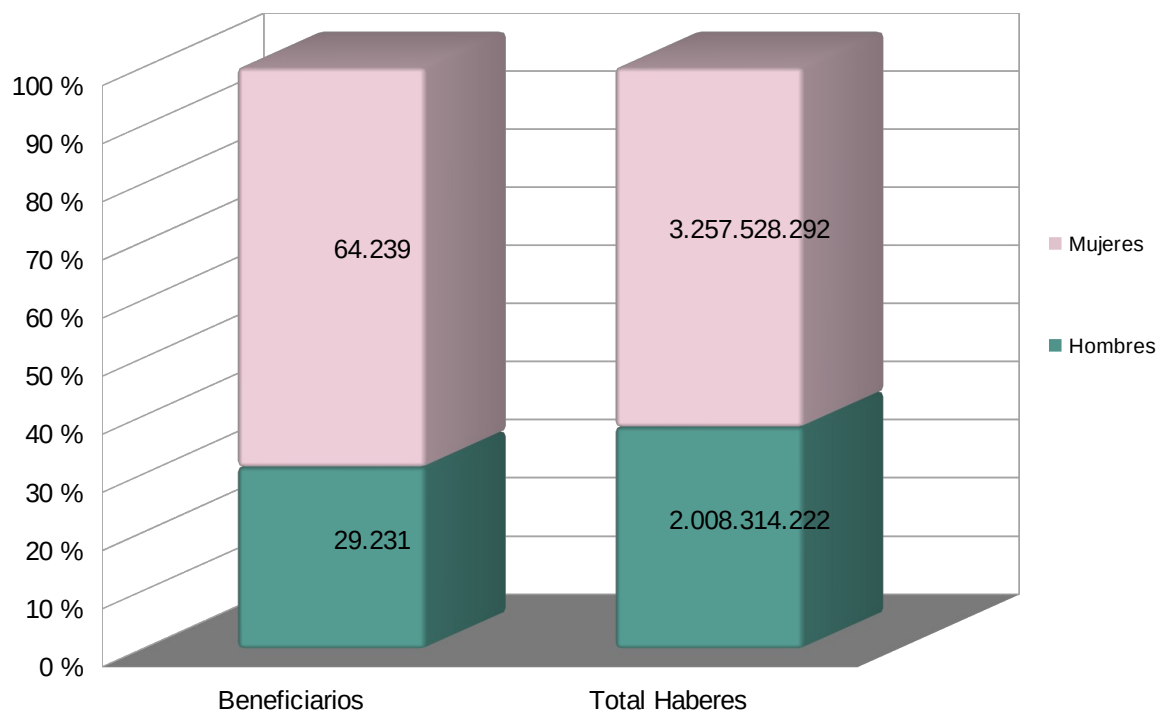
	Haber	Cantidad de Beneficiarios	% del total
Máxima – Jubilación	574.072,00	22	0,03 %
– Pensión	430.554,00	4	0,02 %
Mínima – Jubilación	19.667,00	1.662	2,35 %
– Pensión	14.750,00	2.053	9,07 %

Relación Jubilación Max / min. **29,19** veces

Distribución de beneficiarios y haberes según sexo.

Sexo	Beneficiarios	Total Haberes
Hombres	29.231	2.008.314.222
Mujeres	64.239	3.257.528.292

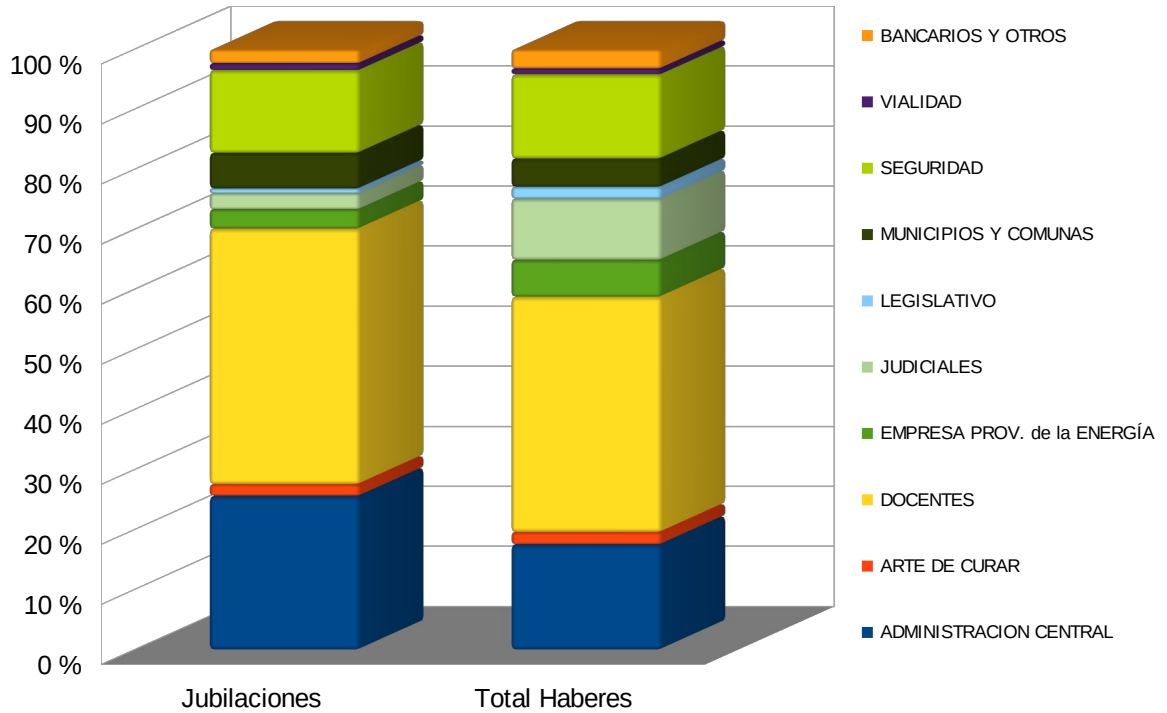
Distribución según sexo



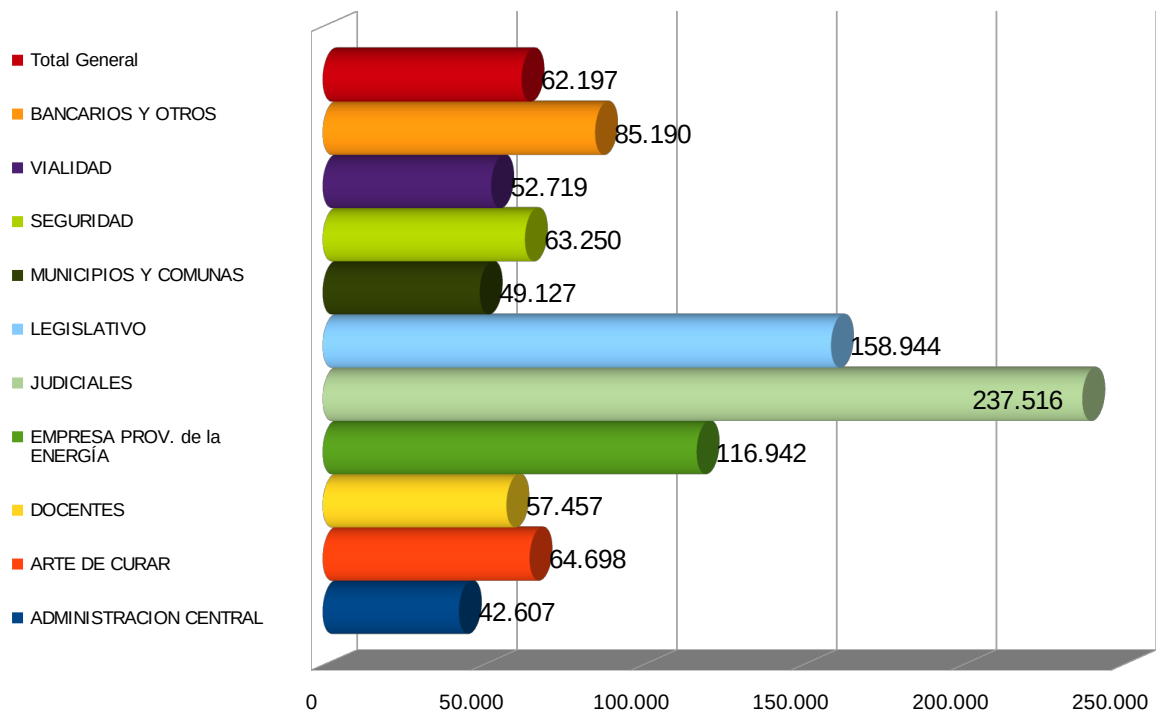
Distribución de Jubilaciones y haberes según sector de actividad

Sector	Jubilaciones	Total Haberes	Haber promedio
ADMINISTRACION CENTRAL	18.147	778.487.496	42.607
ARTE DE CURAR	1.363	88.915.025	64.698
DOCENTES	30.176	1.738.002.813	57.457
EMPRESA PROV. de la ENERGÍA	2.273	273.407.622	116.942
JUDICIALES	1.900	452.284.694	237.516
LEGISLATIVO	538	86.160.357	158.944
MUNICIPIOS Y COMUNAS	4.207	208.708.732	49.127
SEGURIDAD	9.764	621.993.245	63.250
VIALIDAD	811	43.872.884	52.719
BANCARIOS Y OTROS	1.649	141.383.381	85.190
Total General	70.828	4.433.216.249	62.197

Distribución Jubilaciones por Sector



Haber jubilatorio promedio según sector



Distribución de Pensiones y haberes según sector de actividad

Sector	Pensiones	Total Haberes	Haber promedio
ADMINISTRACION CENTRAL	4.737	124.140.150	25.351
ARTE DE CURAR	578	19.802.637	33.462
DOCENTES	3.573	118.886.089	32.290
EMPRESA PROV. de la ENERGÍA	1.177	81.807.308	68.230
JUDICIALES	833	122.354.843	145.240
LEGISLATIVO	327	27.017.142	80.341
MUNICIPIOS Y COMUNAS	2.882	69.071.698	23.090
SEGURIDAD	6.435	184.593.620	27.805
VIALIDAD	883	20.685.746	22.742
BANCARIOS Y OTROS	1.217	64.267.030	51.435
Total General	22.642	832.626.264	35.797

Nota: La presente información no incluye pagos por planillas complementarias ni SAC.

Total Haberes: Es el total de haberes abonado por planilla de sueldo del mes.

Haber Promedio: En base a las remuneraciones habituales. No incluye retroactivos.