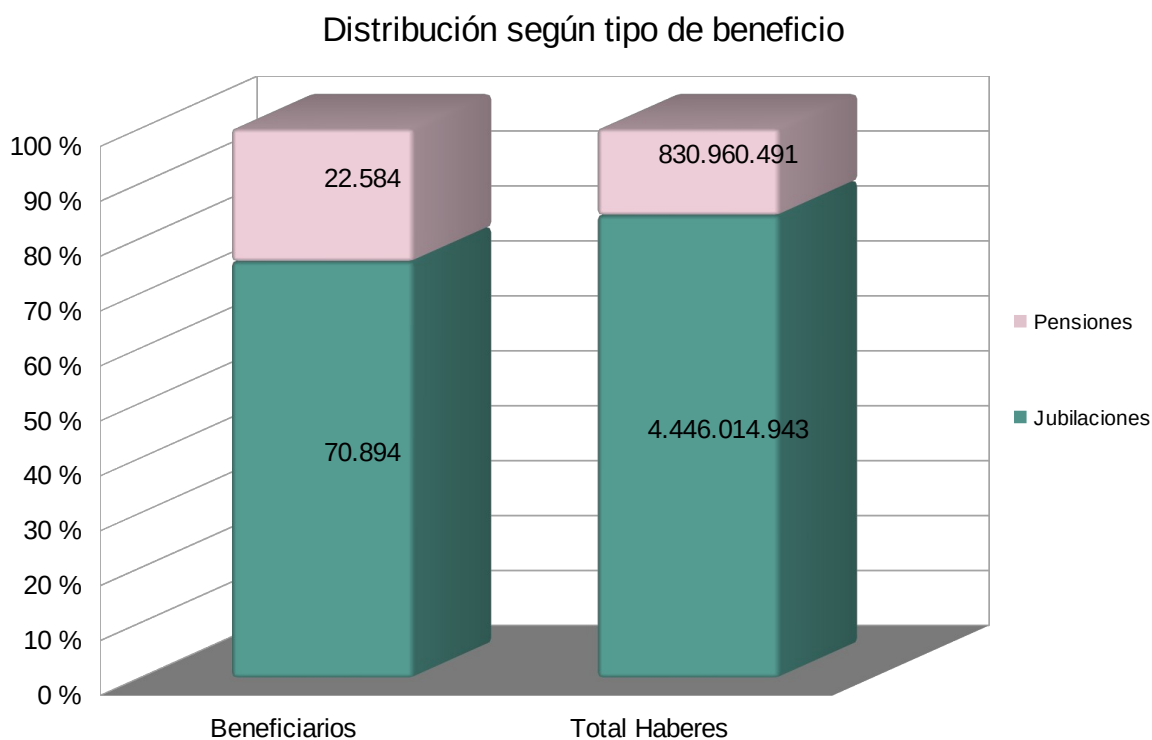


Estadísticas basada en la liquidación de haberes de Agosto 2020

	Beneficiarios	Total Haberes
Total General	93.478	5.276.975.434

Distribución de beneficiarios y haberes según Tipo Beneficio

Tipo Beneficio	Beneficiarios	Total Haberes	Haber promedio
Jubilaciones	70.894	4.446.014.943	62.291
Pensiones	22.584	830.960.491	35.820



Haberes máximos y mínimos por tipo de beneficio

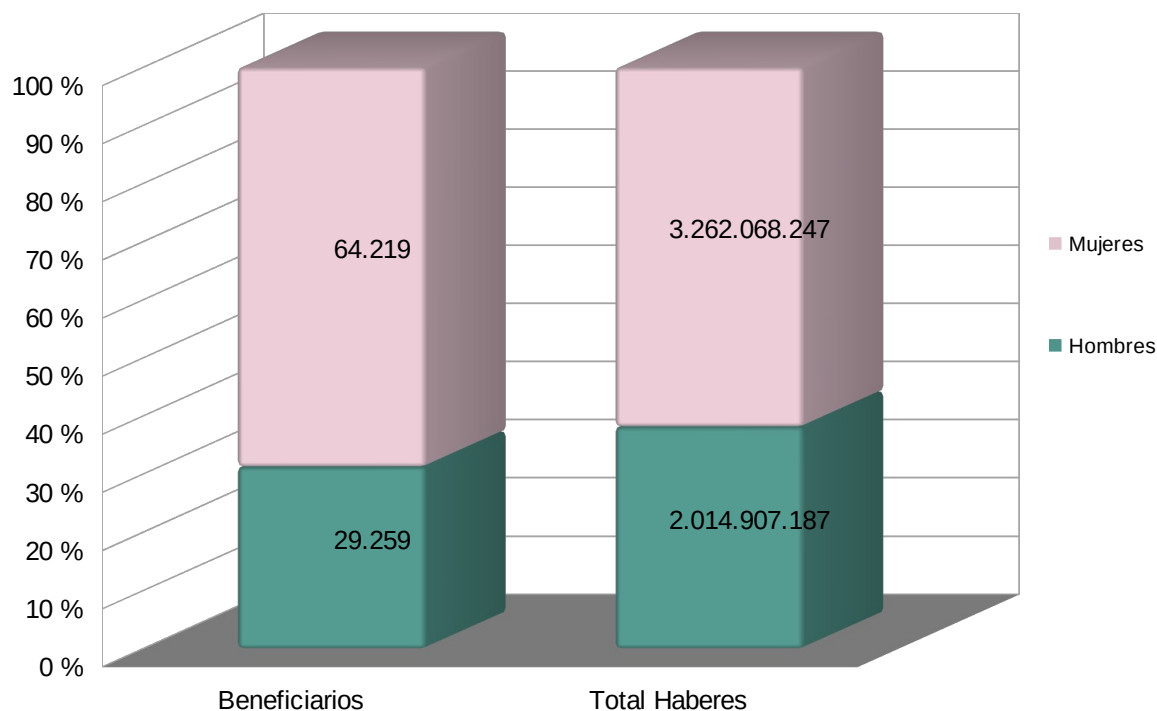
	Haber	Cantidad de Beneficiarios	% del total
Máxima – Jubilación	574.072,00	22	0,03 %
– Pensión	430.554,00	4	0,02 %
Mínima – Jubilación	19.667,00	1.649	2,33 %
– Pensión	14.750,00	2.047	9,06 %

Relación Jubilación Max / min. **29,19** veces

Distribución de beneficiarios y haberes según sexo.

Sexo	Beneficiarios	Total Haberes
Hombres	29.259	2.014.907.187
Mujeres	64.219	3.262.068.247

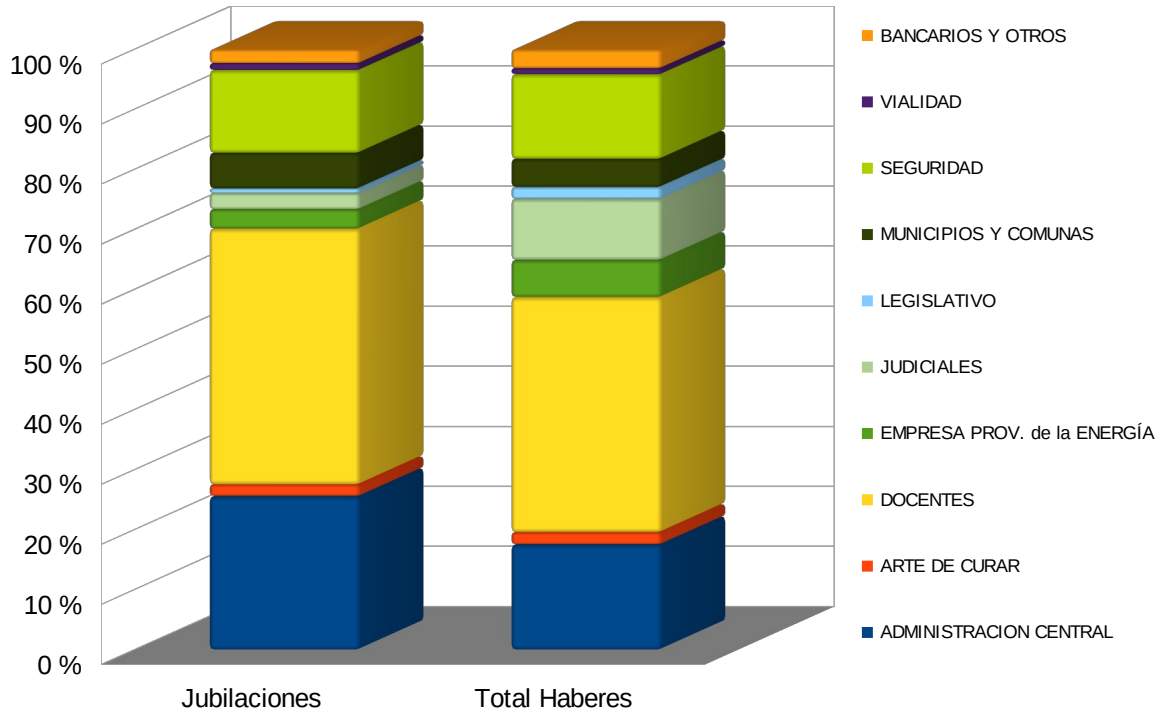
Distribución según sexo



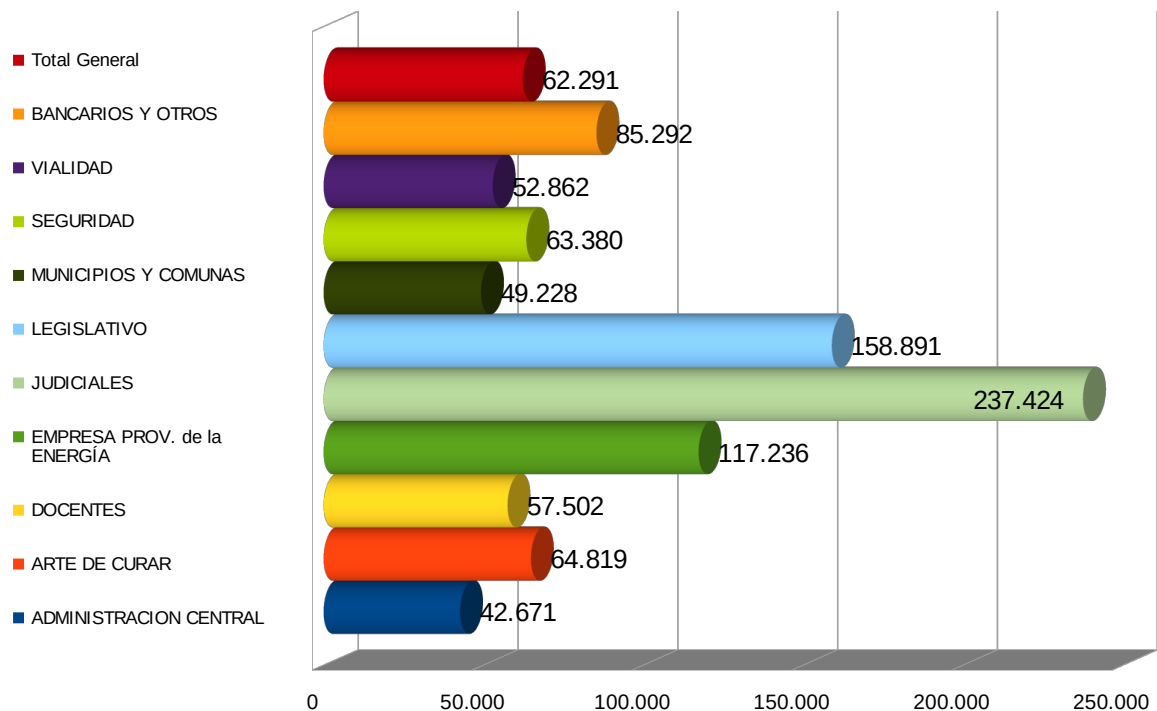
Distribución de Jubilaciones y haberes según sector de actividad

Sector	Jubilaciones	Total Haberes	Haber promedio
ADMINISTRACION CENTRAL	18.138	780.204.084	42.671
ARTE DE CURAR	1.369	89.431.795	64.819
DOCENTES	30.224	1.741.746.920	57.502
EMPRESA PROV. de la ENERGÍA	2.286	274.734.810	117.236
JUDICIALES	1.906	453.627.116	237.424
LEGISLATIVO	538	86.057.878	158.891
MUNICIPIOS Y COMUNAS	4.209	209.219.431	49.228
SEGURIDAD	9.772	626.640.220	63.380
VIALIDAD	810	43.384.470	52.862
BANCARIOS Y OTROS	1.642	140.968.217	85.292
Total General	70.894	4.446.014.943	62.291

Distribución Jubilaciones por Sector



Haber jubilatorio promedio según sector



Distribución de Pensiones y haberes según sector de actividad

Sector	Pensiones	Total Haberes	Haber promedio
ADMINISTRACION CENTRAL	4.717	123.611.471	25.376
ARTE DE CURAR	572	19.548.184	33.427
DOCENTES	3.574	119.469.543	32.325
EMPRESA PROV. de la ENERGÍA	1.180	82.168.439	68.270
JUDICIALES	832	121.872.292	144.563
LEGISLATIVO	324	26.549.148	80.221
MUNICIPIOS Y COMUNAS	2.881	69.246.427	23.152
SEGURIDAD	6.415	184.622.449	27.878
VIALIDAD	882	20.462.618	22.773
BANCARIOS Y OTROS	1.207	63.409.920	51.493
Total General	22.584	830.960.491	35.820

Nota: La presente información no incluye pagos por planillas complementarias ni SAC.

Total Haberes: Es el total de haberes abonado por planilla de sueldo del mes.

Haber Promedio: En base a las remuneraciones habituales. No incluye retroactivos.