

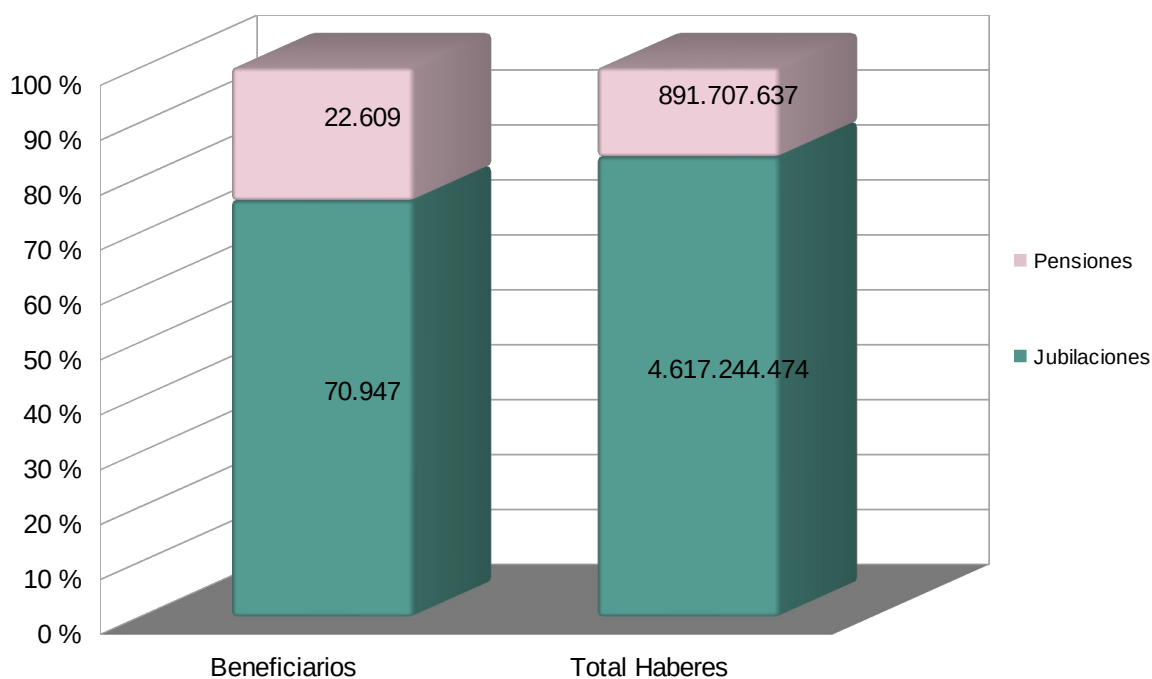
Estadísticas basada en la liquidación de haberes de Septiembre 2020

	Beneficiarios	Total Haberes
Total General	93.556	5.508.952.111

Distribución de beneficiarios y haberes según Tipo Beneficio

Tipo Beneficio	Beneficiarios	Total Haberes	Haber promedio
Jubilaciones	70.947	4.617.244.474	64.320
Pensiones	22.609	891.707.637	37.754

Distribución según tipo de beneficio



Haberes máximos y mínimos por tipo de beneficio

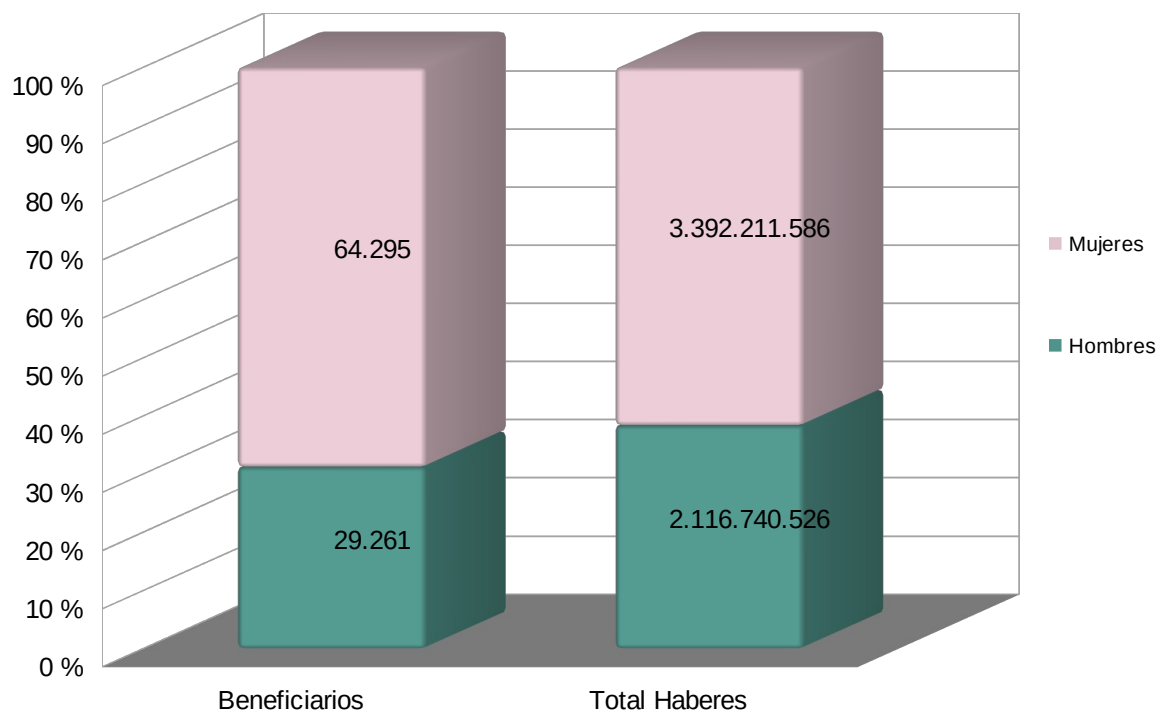
	Haber	Cantidad de Beneficiarios	% del total
Máxima – Jubilación	574.072,00	22	0,03 %
– Pensión	430.554,00	4	0,02 %
Mínima – Jubilación	19.667,00	1.644	2,32 %
– Pensión	14.750,00	2.042	9,03 %

Relación Jubilación Max / min. **29,19** veces

Distribución de beneficiarios y haberes según sexo.

Sexo	Beneficiarios	Total Haberes
Hombres	29.261	2.116.740.526
Mujeres	64.295	3.392.211.586

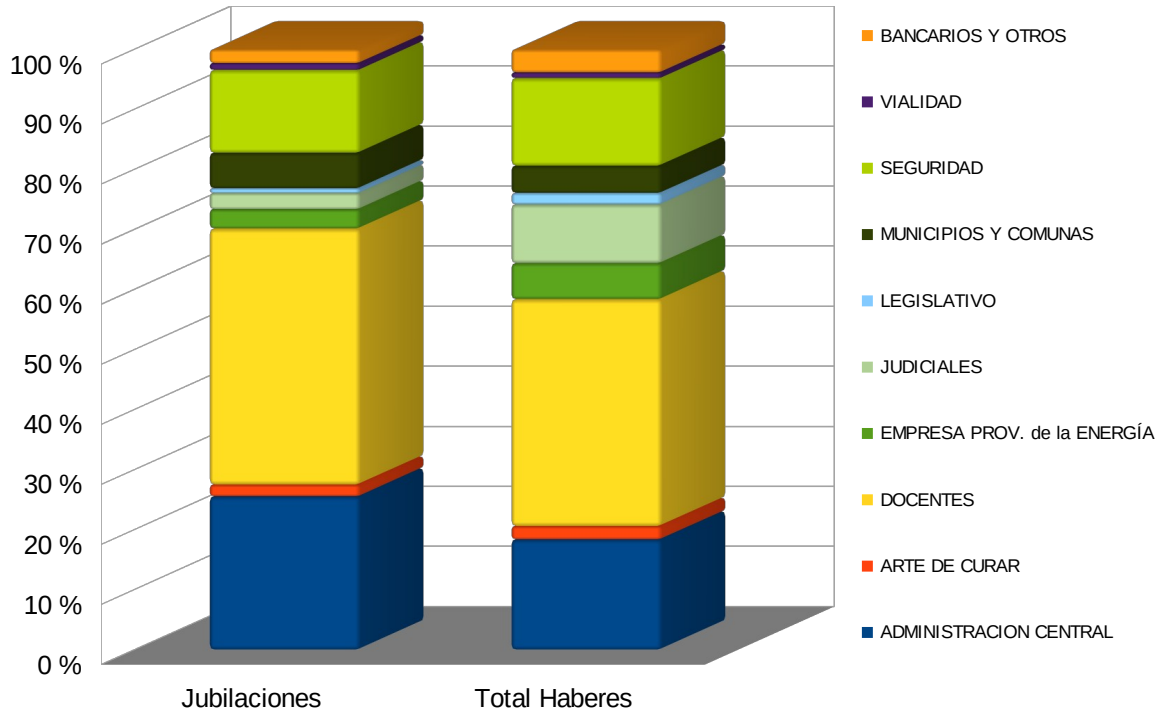
Distribución según sexo



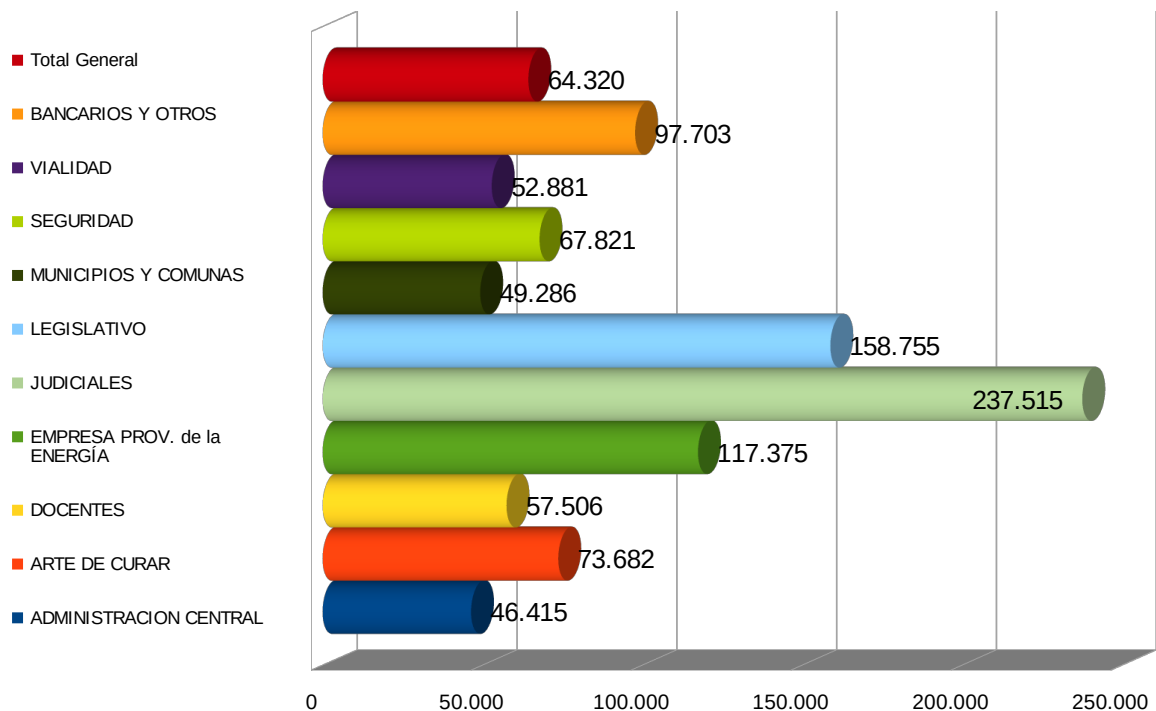
Distribución de Jubilaciones y haberes según sector de actividad

Sector	Jubilaciones	Total Haberes	Haber promedio
ADMINISTRACION CENTRAL	18.138	849.237.349	46.415
ARTE DE CURAR	1.370	101.573.371	73.682
DOCENTES	30.274	1.744.867.839	57.506
EMPRESA PROV. de la ENERGÍA	2.286	276.909.610	117.375
JUDICIALES	1.904	453.225.014	237.515
LEGISLATIVO	538	86.070.435	158.755
MUNICIPIOS Y COMUNAS	4.209	209.794.195	49.286
SEGURIDAD	9.781	674.334.350	67.821
VIALIDAD	809	43.102.216	52.881
BANCARIOS Y OTROS	1.638	178.130.096	97.703
Total General	70.947	4.617.244.474	64.320

Distribución Jubilaciones por Sector



Haber jubilatorio promedio según sector



Distribución de Pensiones y haberes según sector de actividad

Sector	Pensiones	Total Haberes	Haber promedio
ADMINISTRACION CENTRAL	4.711	136.897.480	27.944
ARTE DE CURAR	573	23.266.618	39.372
DOCENTES	3.583	120.998.730	32.297
EMPRESA PROV. de la ENERGÍA	1.187	83.389.041	68.208
JUDICIALES	835	121.916.990	144.019
LEGISLATIVO	326	27.968.513	79.969
MUNICIPIOS Y COMUNAS	2.890	70.439.677	23.200
SEGURIDAD	6.414	202.460.908	30.591
VIALIDAD	888	21.072.271	23.023
BANCARIOS Y OTROS	1.202	83.297.409	60.465
Total General	22.609	891.707.637	37.754

Nota: La presente información no incluye pagos por planillas complementarias ni SAC.

Total Haberes: Es el total de haberes abonado por planilla de sueldo del mes.

Haber Promedio: En base a las remuneraciones habituales. No incluye retroactivos.