



La Caja en números

Informe de Estadísticas Mensuales

Noviembre 2025

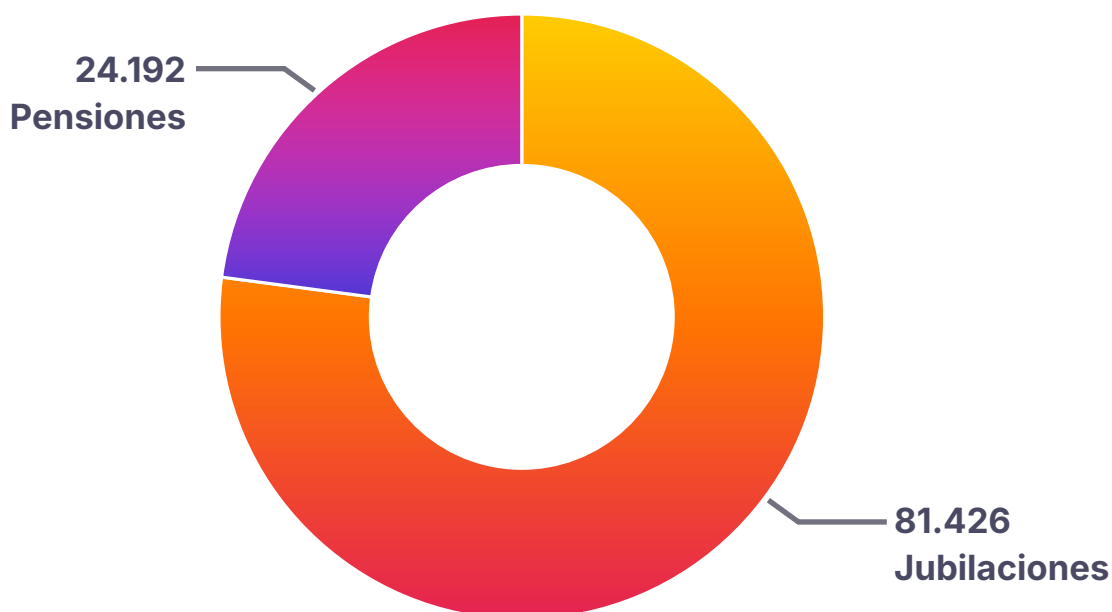
Estadísticas basadas en la liquidación de haberes de **Noviembre 2025**.

Cantidad de beneficiarios de la Caja de Jubilaciones y Pensiones



Distribución de beneficiarios por tipo de beneficio

Tipo beneficio	Beneficiarios
Jubilaciones	81.426
Pensiones	24.192

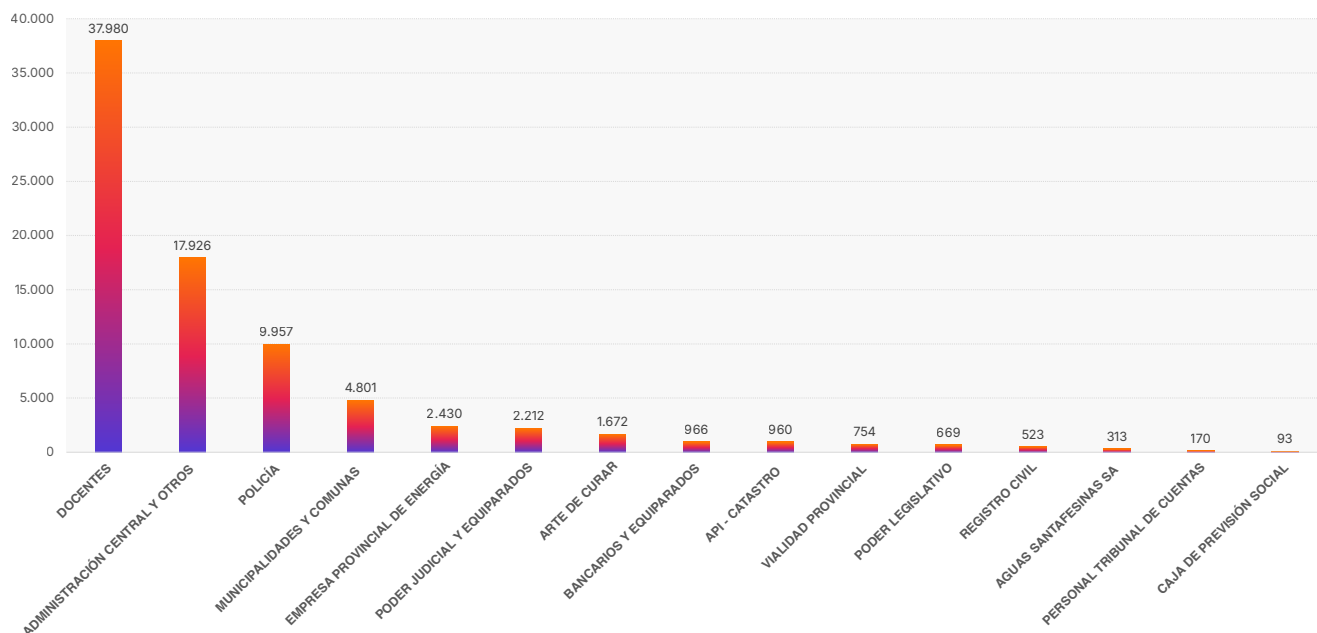


Cantidad de beneficiarios por tipo de beneficio y por sector

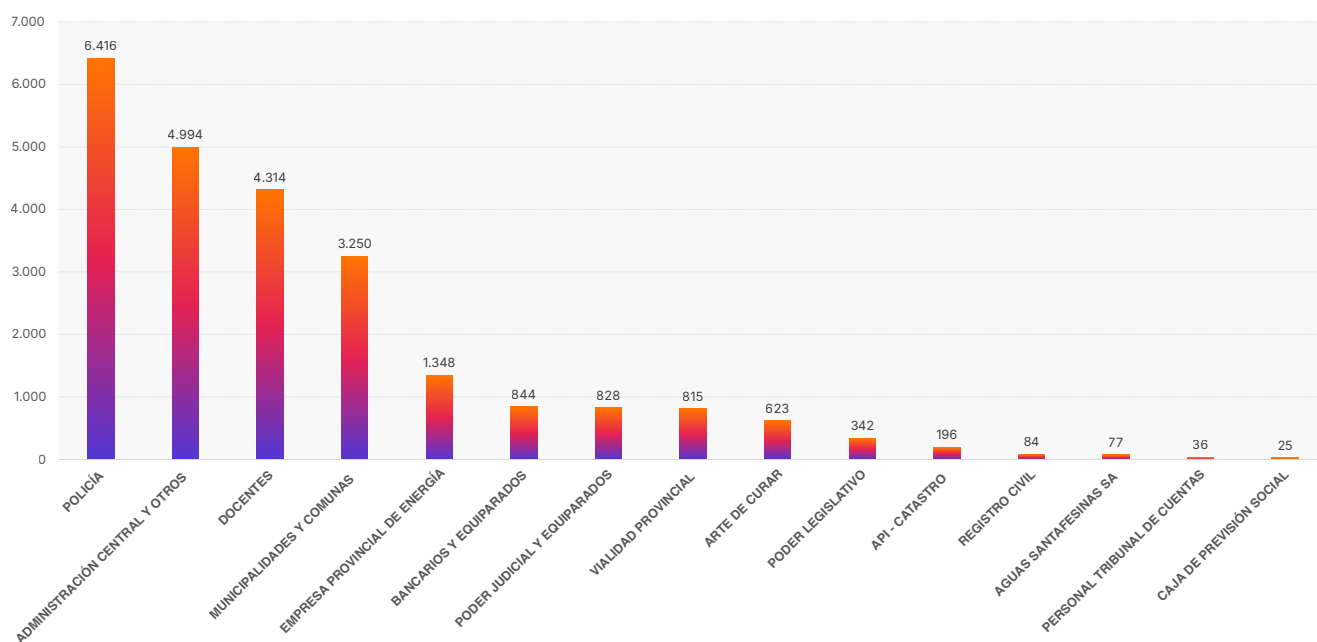
	TOTAL BENEFICIOS	JUBILACIONES	PENSIONES
Policía	16.373	9.957	6.416
Docentes	42.294	37.980	4.314
Administración Central y otros	22.920	17.926	4.994
API - Catastro	1.156	960	196
Poder Judicial y equiparados	3.040	2.212	828
Registro Civil	607	523	84
Personal Tribunal de Cuentas	206	170	36
Vialidad Provincial	1.569	754	815
Arte de Curar	2.295	1.672	623
Caja de Previsión Social	118	93	25
Aguas Santafesinas S.A.	390	313	77
Poder Legislativo	1.011	669	342
Bancarios y equiparados	1.810	966	844
Empresa Provincial de Energía	3.778	2.430	1.348
Municipalidades y Comunas	8.051	4.801	3.250

TOTAL BENEFICIOS —————> **105.618**

Distribución de jubilaciones por sector



Distribución de pensiones por sector



Haberes máximos y mínimos por tipo de beneficio

J Jubilaciones

Mínima	Máxima	Promedio
\$511.057,00	\$10.221.140,00	\$1.715.608

P Pensiones

Mínima	Máxima	Promedio
\$383.292,75	\$7.665.855,00	\$1.005.584

Total de haberes mínimos - Base Noviembre 2025

Jubilaciones mínimas	1.181
Pensiones mínimas	1.288
Total de beneficios con haberes mínimos	2.469
Porcentaje sobre el total de 105.618 beneficios	2,33%