



La Caja en números

Informe de Estadísticas Mensuales

Diciembre 2025

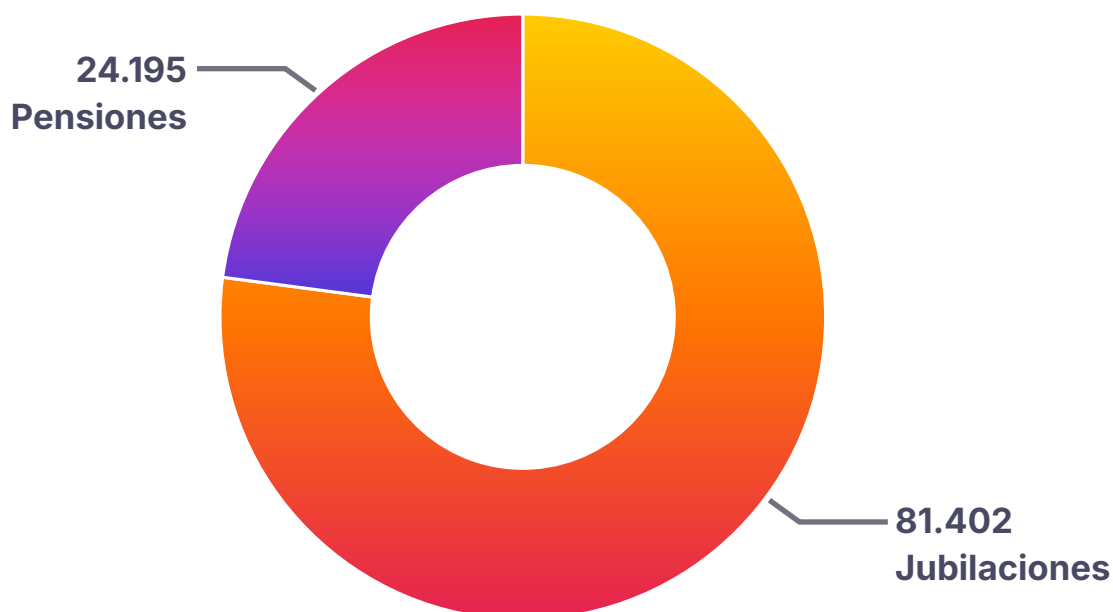
Estadísticas basadas en la liquidación de haberes de **Diciembre 2025**.

Cantidad de beneficiarios de la Caja de Jubilaciones y Pensiones



Distribución de beneficiarios por tipo de beneficio

Tipo beneficio	Beneficiarios
Jubilaciones	81.402
Pensiones	24.195

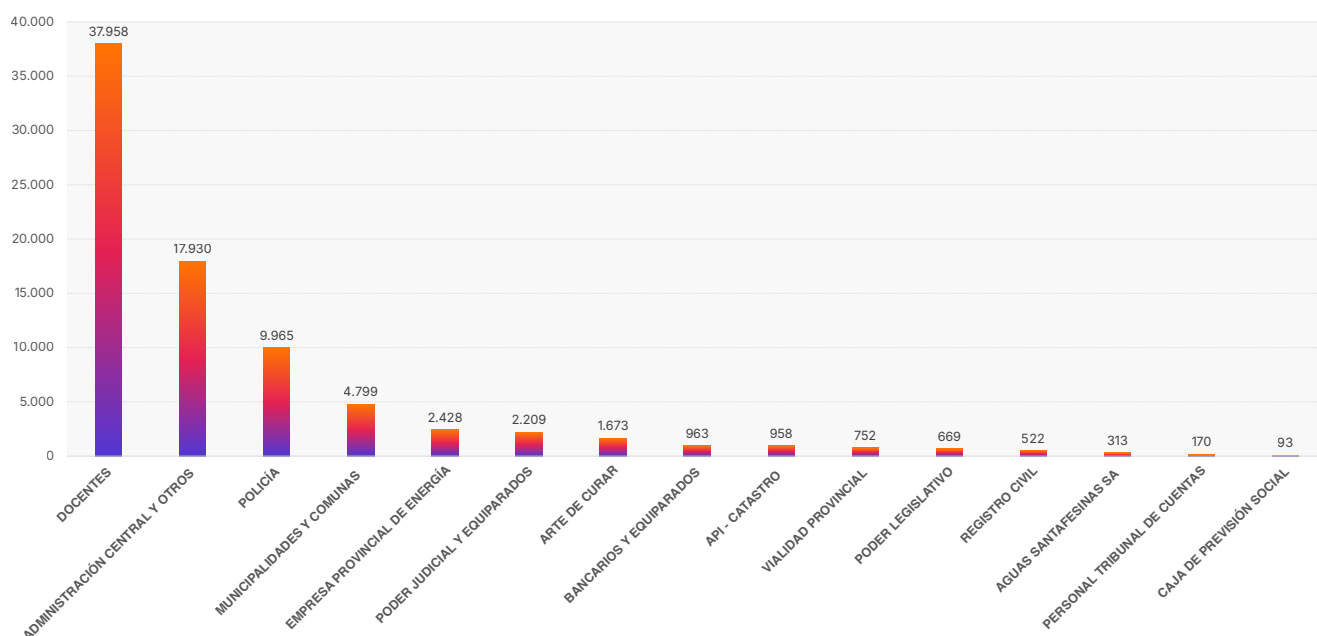


Cantidad de beneficiarios por tipo de beneficio y por sector

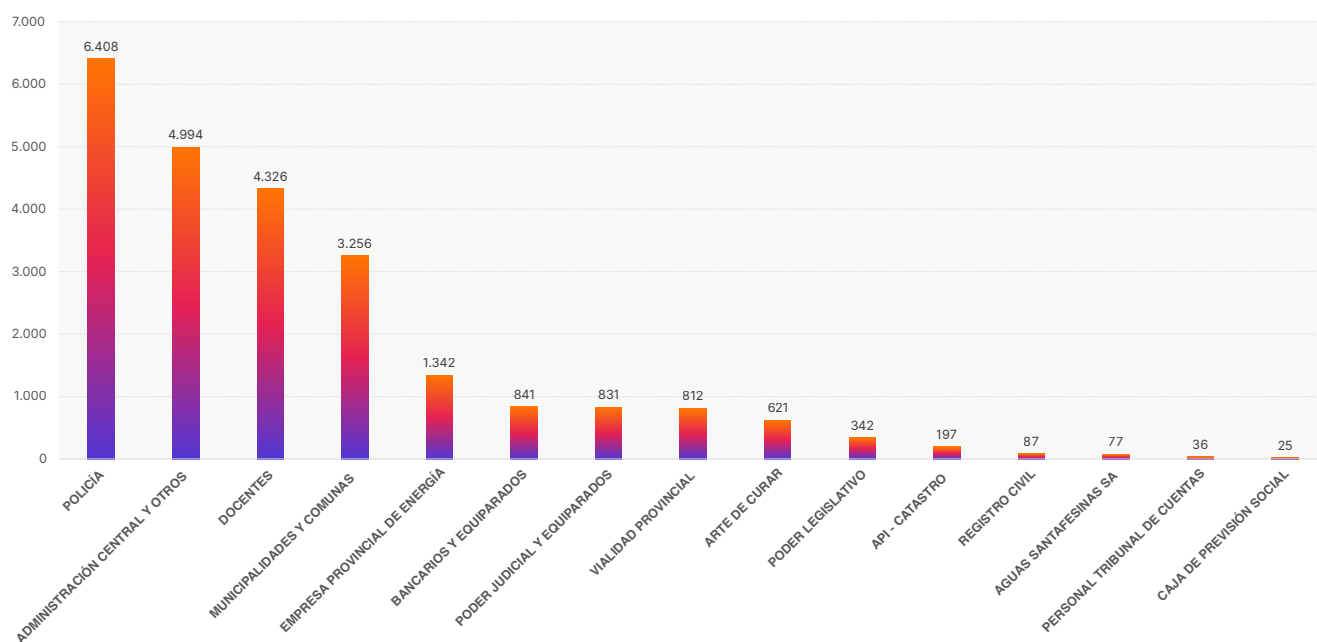
	TOTAL BENEFICIOS	JUBILACIONES	PENSIONES
Policía	16.373	9.965	6.408
Docentes	42.284	37.958	4.326
Administración Central y otros	22.924	17.930	4.994
API - Catastro	1.155	958	197
Poder Judicial y equiparados	3.040	2.209	831
Registro Civil	609	522	87
Personal Tribunal de Cuentas	206	170	36
Vialidad Provincial	1.564	752	812
Arte de Curar	2.294	1.673	621
Caja de Previsión Social	118	93	25
Aguas Santafesinas S.A.	390	313	77
Poder Legislativo	1.011	669	342
Bancarios y equiparados	1.804	963	841
Empresa Provincial de Energía	3.770	2.428	1.342
Municipalidades y Comunas	8.055	4.799	3.256

TOTAL BENEFICIOS —————> **105.597**

Distribución de jubilaciones por sector



Distribución de pensiones por sector



Haberes máximos y mínimos por tipo de beneficio

J Jubilaciones

Mínima	Máxima	Promedio
\$515.970,44	\$10.319.408,78	\$1.742.043

P Pensiones

Mínima	Máxima	Promedio
\$386.977,83	\$7.739.556,59	\$1.022.999

Total de haberes mínimos - Base Diciembre 2025

Jubilaciones mínimas	1.155
Pensiones mínimas	1.176
Total de beneficios con haberes mínimos	2.331
Porcentaje sobre el total de 105.597 beneficios	2,21%