



La Caja en números

Informe de estadísticas mensuales

Marzo 2026

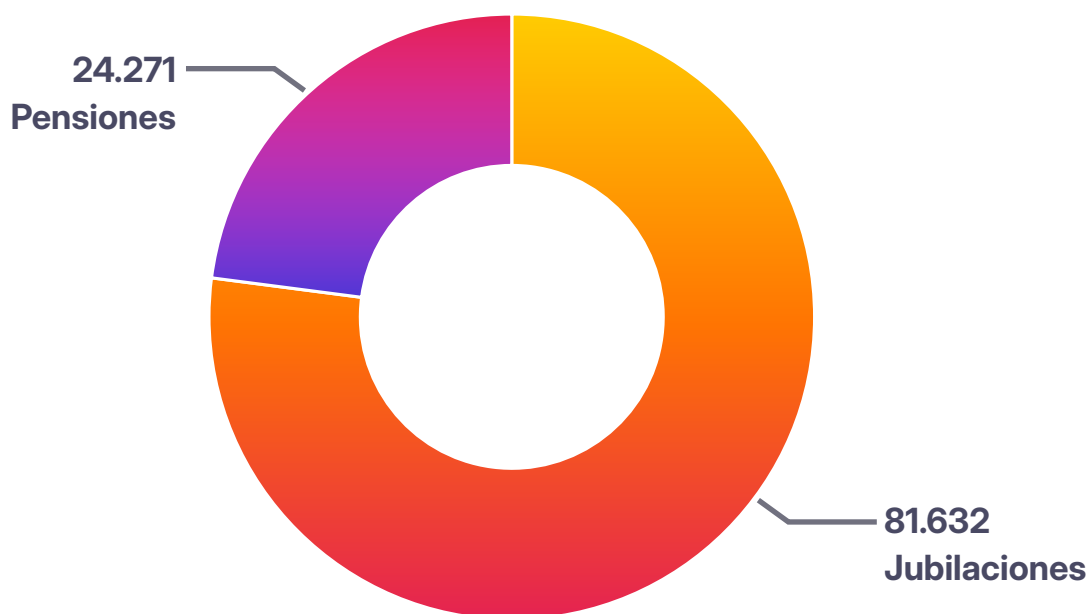
Estadísticas basadas en la liquidación de haberes de **Marzo 2026**.

Cantidad de beneficiarios de la Caja de Jubilaciones y Pensiones



Distribución de beneficiarios por tipo de beneficio

Tipo beneficio	Beneficiarios
Jubilaciones	81.632
Pensiones	24.271

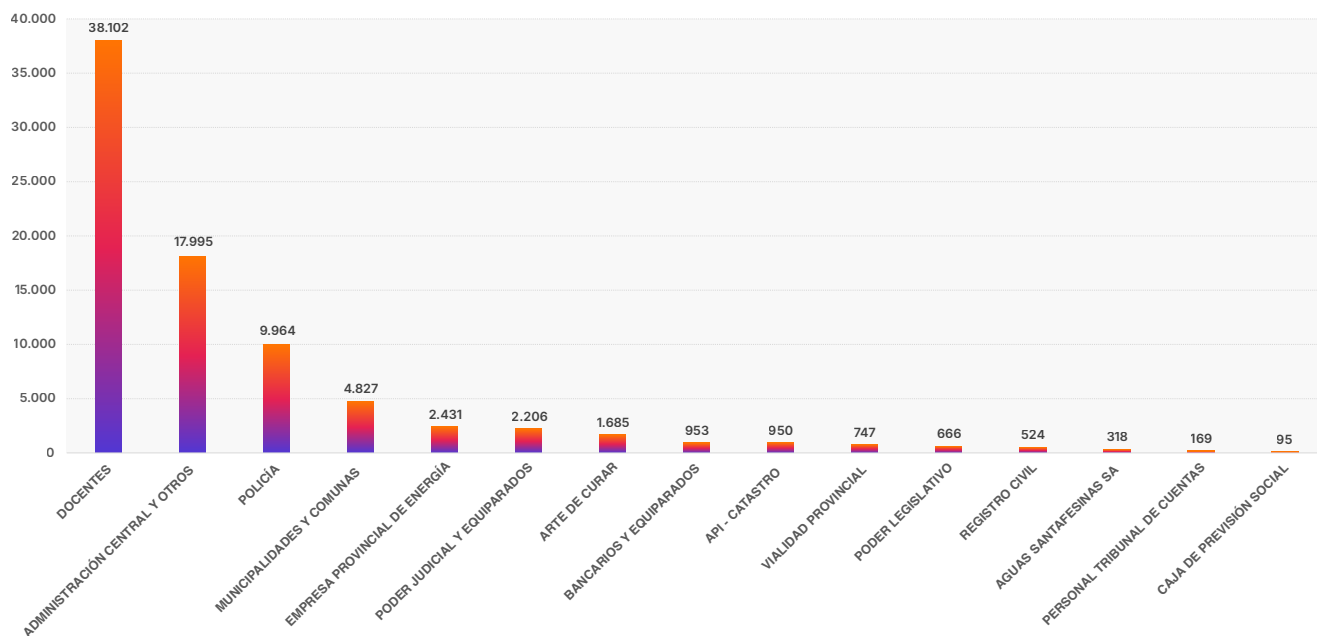


Cantidad de beneficiarios por tipo de beneficio y por sector

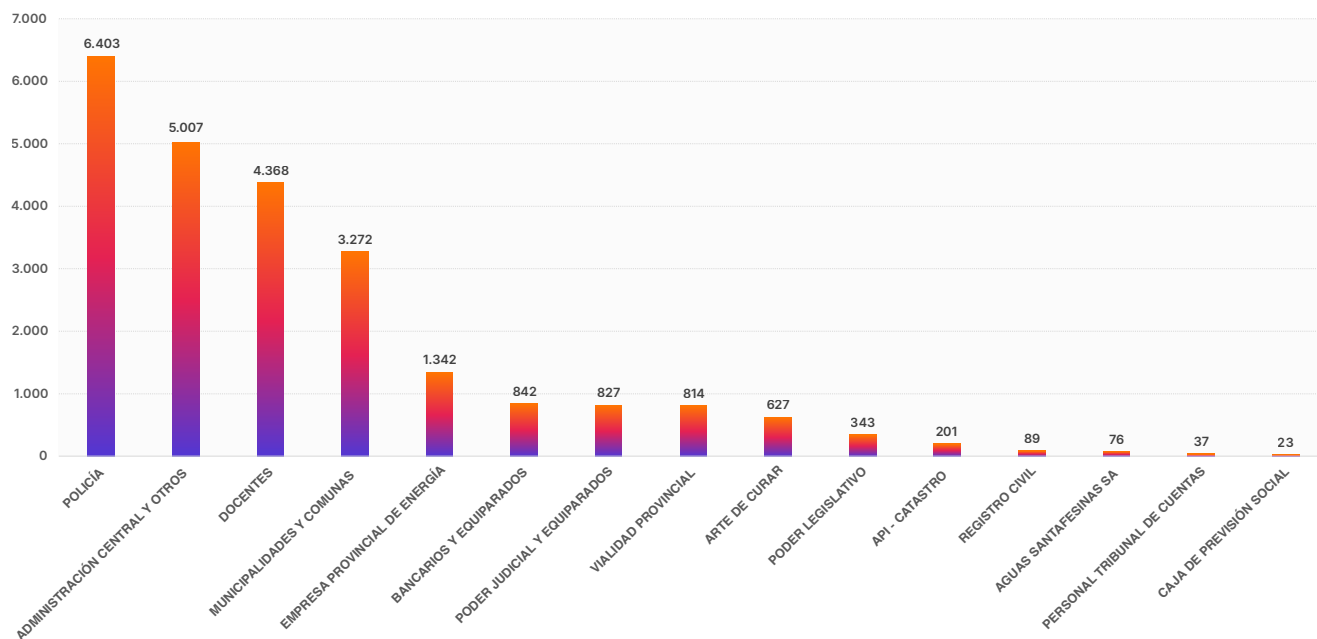
	TOTAL BENEFICIOS	JUBILACIONES	PENSIONES
Policía	16.367	9.964	6.403
Docentes	42.470	38.102	4.368
Administración Central y otros	23.002	17.995	5.007
API - Catastro	1.154	953	201
Poder Judicial y equiparados	3.033	2.206	827
Registro Civil	613	524	89
Personal Tribunal de Cuentas	206	169	37
Vialidad Provincial	1.561	747	814
Arte de Curar	2.312	1.685	627
Caja de Previsión Social	118	95	23
Aguas Santafesinas S.A.	394	318	76
Poder Legislativo	1.009	666	343
Bancarios y equiparados	1.792	950	842
Empresa Provincial de Energía	3.773	2.431	1.342
Municipalidades y Comunas	8.099	4.827	3.272

TOTAL BENEFICIOS → **105.903**

Distribución de jubilaciones por sector



Distribución de pensiones por sector



Haberes máximos y mínimos por tipo de beneficio

J Jubilaciones

Mínima	Máxima	Promedio
\$587.163,72	\$11.743.274,40	\$2.027.057

P Pensiones

Mínima	Máxima	Promedio
\$440.372,79	\$8.807.455,80	\$1.182.474

Total de haberes mínimos - Base Marzo 2026

Jubilaciones mínimas	1.060
Pensiones mínimas	978
Total de beneficios con haberes mínimos	2.038
Porcentaje sobre el total de 105.784 beneficios	1,92%