



La Caja en números

Informe de estadísticas mensuales

Mayo 2026

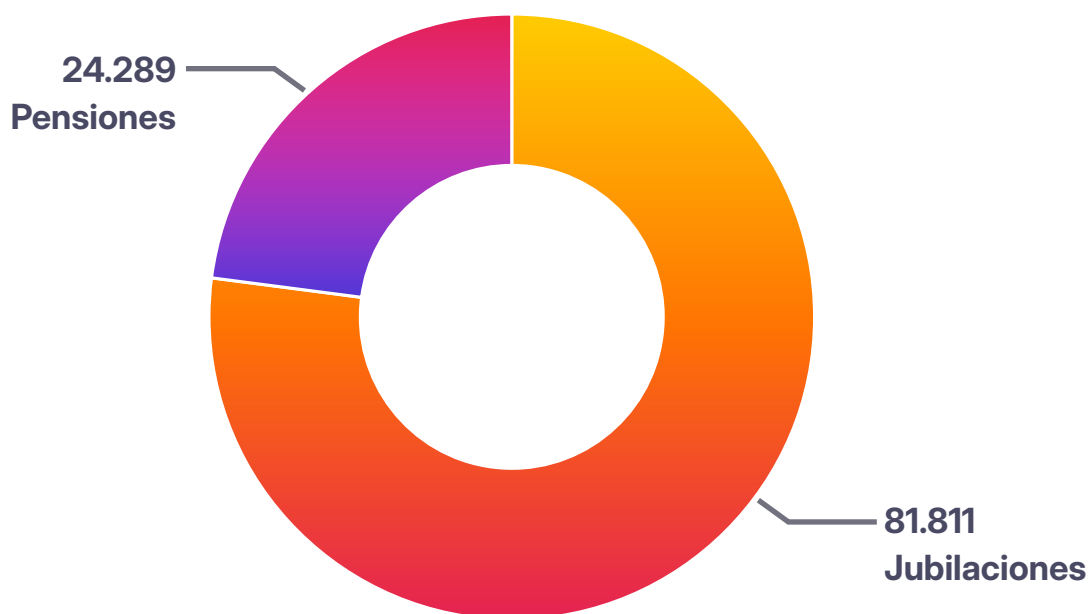
Estadísticas basadas en la liquidación de haberes de **Mayo 2026**.

Cantidad de beneficiarios de la Caja de Jubilaciones y Pensiones



Distribución de beneficiarios por tipo de beneficio

Tipo beneficio	Beneficiarios
Jubilaciones	81.811
Pensiones	24.289

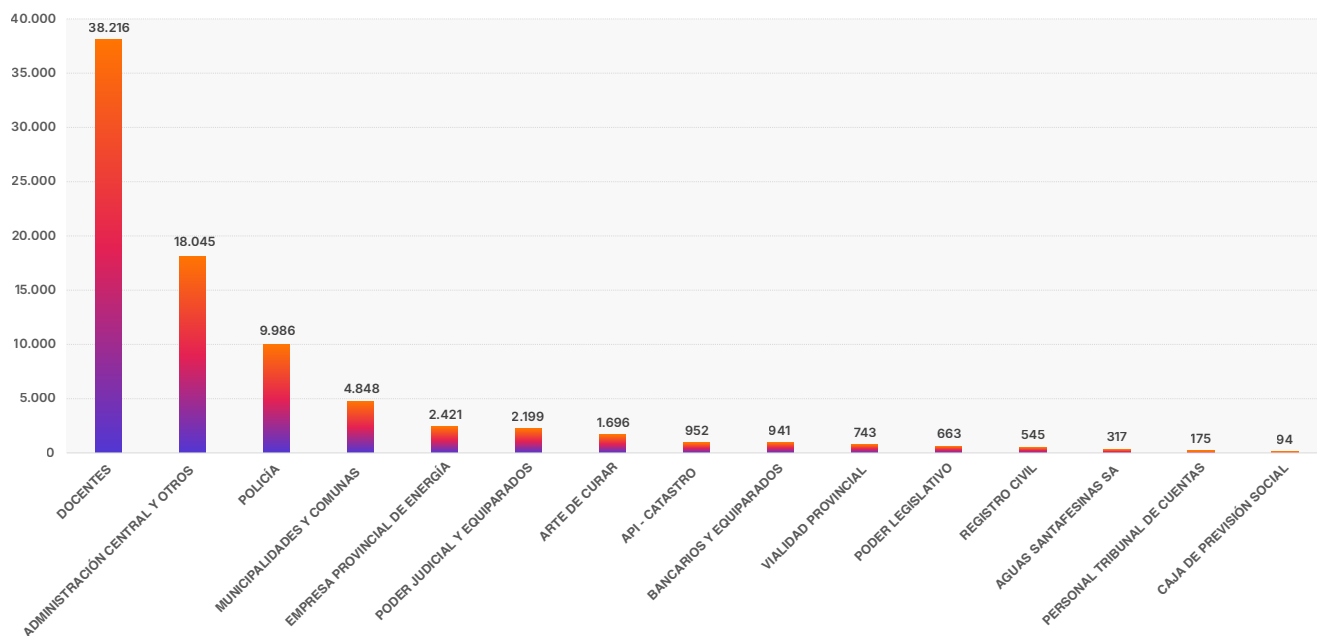


Cantidad de beneficiarios por tipo de beneficio y por sector

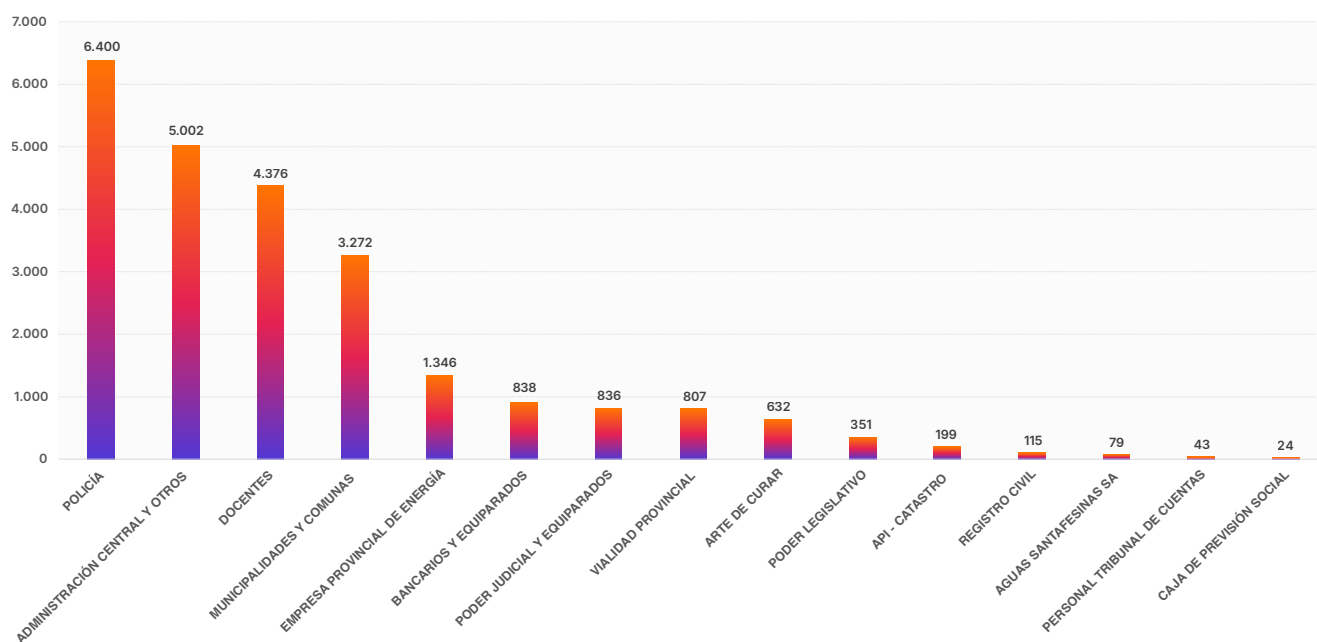
	TOTAL BENEFICIOS	JUBILACIONES	PENSIONES
Policía	16.386	9.986	6.400
Docentes	42.592	38.216	4.376
Administración Central y otros	23.047	18.045	5.002
API - Catastro	1.151	952	199
Poder Judicial y equiparados	3.035	2.199	836
Registro Civil	660	545	115
Personal Tribunal de Cuentas	218	175	43
Vialidad Provincial	1.550	743	807
Arte de Curar	2.328	1.696	632
Caja de Previsión Social	118	94	24
Aguas Santafesinas S.A.	396	317	79
Poder Legislativo	1.014	663	351
Bancarios y equiparados	1.779	941	838
Empresa Provincial de Energía	3.767	2.421	1.346
Municipalidades y Comunas	8.120	4.848	3.272

TOTAL BENEFICIOS → **106.100**

Distribución de jubilaciones por sector



Distribución de pensiones por sector



Haberes máximos y mínimos por tipo de beneficio

J Jubilaciones

Mínima	Máxima	Promedio
\$610.718	\$12.214.351	\$2.124.252

P Pensiones

Mínima	Máxima	Promedio
\$458.038	\$9.160.763	\$1.245.504

Total de haberes mínimos - Base Mayo 2026

Jubilaciones mínimas	1.014
Pensiones mínimas	839
Total de beneficios con haberes mínimos	1.853
Porcentaje sobre el total de 106.100 beneficios	1,75%