



La Caja en números

Informe de estadísticas mensuales

Abril 2026

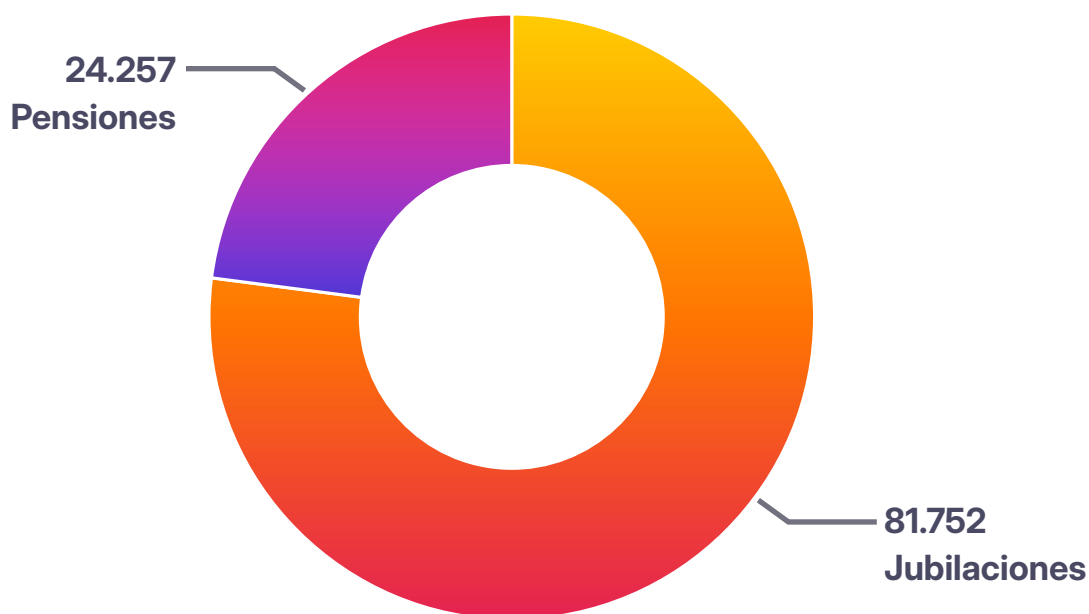
Estadísticas basadas en la liquidación de haberes de **Abril 2026**.

Cantidad de beneficiarios de la Caja de Jubilaciones y Pensiones



Distribución de beneficiarios por tipo de beneficio

Tipo beneficio	Beneficiarios
Jubilaciones	81.752
Pensiones	24.257

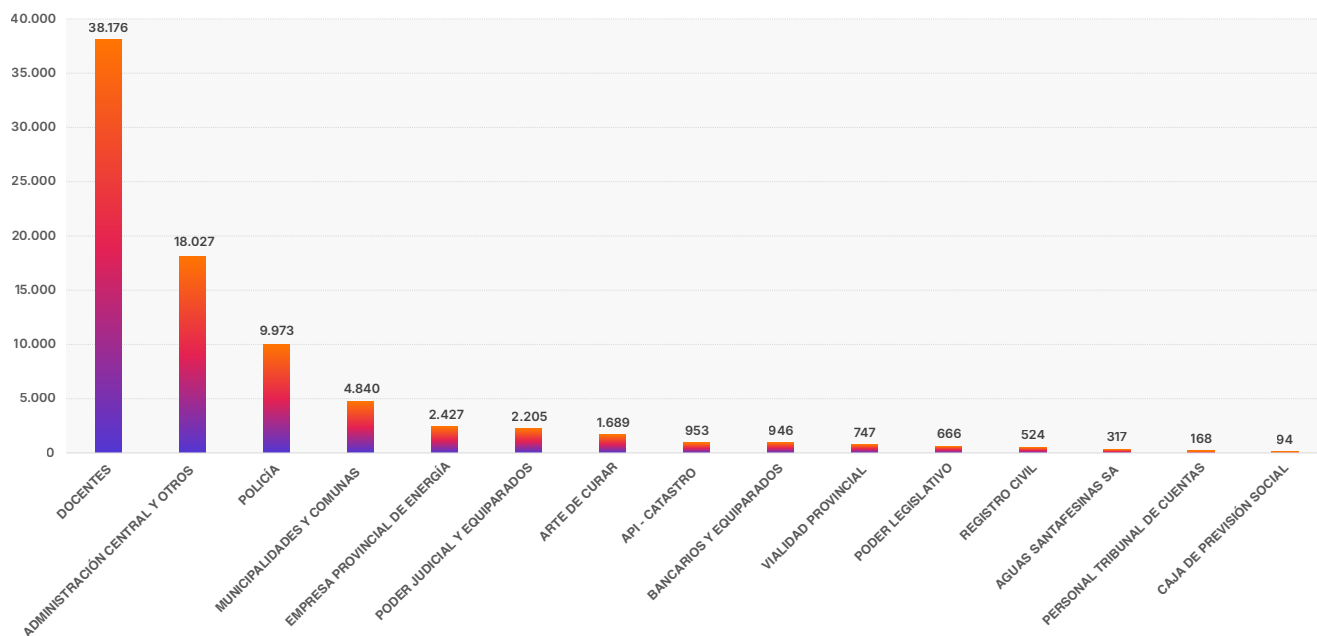


Cantidad de beneficiarios por tipo de beneficio y por sector

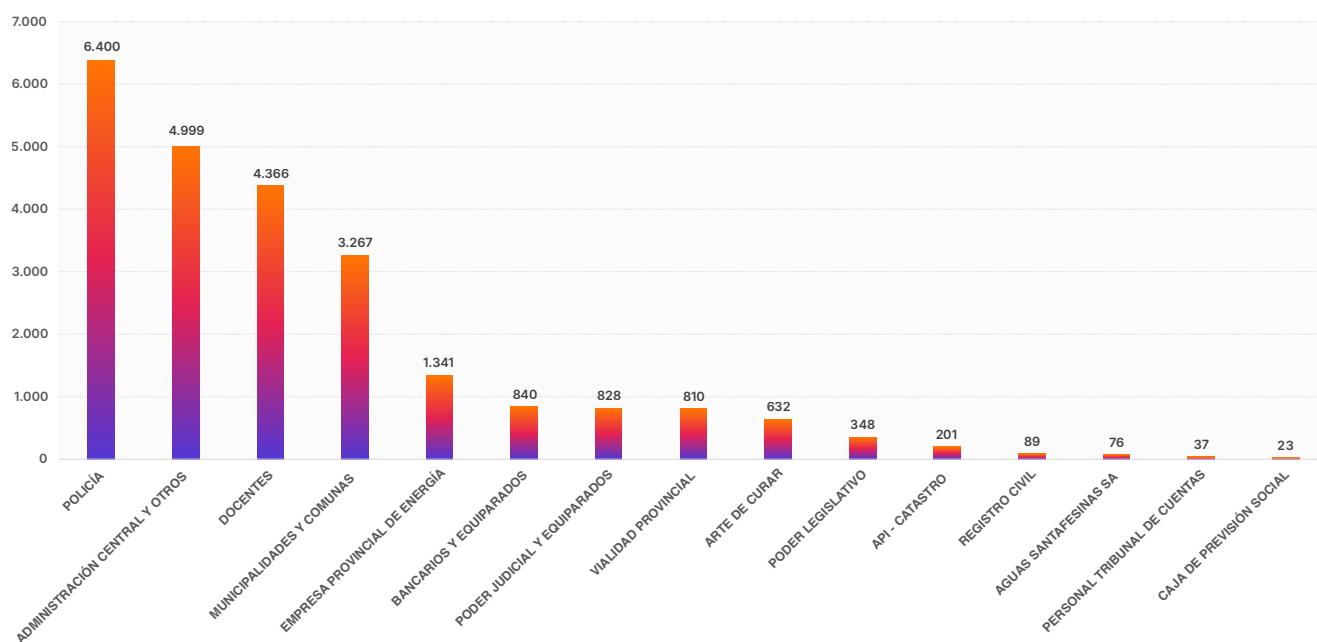
	TOTAL BENEFICIOS	JUBILACIONES	PENSIONES
Policía	16.373	9.973	6.400
Docentes	42.542	38.176	4.366
Administración Central y otros	23.026	18.027	4.999
API - Catastro	1.154	953	201
Poder Judicial y equiparados	3.033	2.205	828
Registro Civil	613	524	89
Personal Tribunal de Cuentas	205	168	37
Vialidad Provincial	1.557	747	810
Arte de Curar	2.321	1.689	632
Caja de Previsión Social	117	94	23
Aguas Santafesinas S.A.	393	317	76
Poder Legislativo	1.014	666	348
Bancarios y equiparados	1.786	946	840
Empresa Provincial de Energía	3.768	2.427	1.341
Municipalidades y Comunas	8.107	4.840	3.267

TOTAL BENEFICIOS → **106.009**

Distribución de jubilaciones por sector



Distribución de pensiones por sector



Haberes máximos y mínimos por tipo de beneficio

J Jubilaciones

Mínima	Máxima	Promedio
\$599.501,42	\$11.990.028,45	\$2.082.058

P Pensiones

Mínima	Máxima	Promedio
\$449.626,07	\$8.992.521,34	\$1.218.032

Total de haberes mínimos - Base Abril 2026

Jubilaciones mínimas 1.023

Pensiones mínimas 870

Total de beneficios con haberes mínimos 1.893

Porcentaje sobre el total de 106.009 beneficios 1,79%