



PROTOCOLO DE HIGIENE Y FUNCIONAMIENTO PARA LA PRESTACION DE SERVICIOS DE EMPRESAS Y ENTIDADES ASEGURADORAS

Elaborado por la Secretaría de Comercio Interior y Servicios con el aporte de empresas y entidades del sector, y lo establecido en la Res. 41/2020 del Ministerio de Trabajo, Empleo y Seguridad Social de Santa Fe.



1. OBJETO

Determinar y difundir las medidas preventivas en materia de Higiene y Condiciones de los locales y personal para el desarrollo de los servicios que prestan compañías y entidades aseguradoras autorizadas a funcionar en el marco de la emergencia sanitaria por la Pandemia de Coronavirus (COVID-19)

2. ALCANCE:

Aplicable a oficinas y personal titular, profesional y empleados de compañías de seguros, mutuales y cooperativas que prestan tales servicios, y que se desarrollen en el territorio de la provincia de Santa Fe.

3. REFERENCIAS:

- Aportes de empresas del sector.
- Resolución MTEySS Santa Fe Nº 41/2020

4. PROTOCOLO:

El coronavirus (COVID-19) es un virus nuevo, desconocido anteriormente en las patologías humanas, se transmite por vía respiratoria a través de las gotas de más de 5 micras por tos, estornudos, contacto directo entre personas y el periodo de incubación puede variar entre 2 y 14 días.

Teniendo en cuenta la gravedad de los hechos de público conocimiento respecto a la pandemia y las reglamentaciones definidas por las autoridades Nacionales, Provinciales y Municipales, la Secretaría de Comercio Interior y Servicios del Ministerio de Producción, Ciencia y Tecnología del Gobierno de la Provincia de Santa Fe, presenta este modelo de Protocolo con las medidas de Higiene y Condiciones necesarias para el desarrollo de los servicios de seguros tanto para los directivos, los productores asesores registrados de las mismas, como así también el personal empleado de las distintas áreas.

El protocolo definido se irá actualizando a medida que las autoridades Nacionales, Provinciales y Municipales reglamenten nuevos requisitos.

3.1. CAPACITACIÓN DEL PERSONAL

Los directivos de las empresas y entidades deberán organizar con quienes corresponda la capacitación a la totalidad del personal involucrado en sus servicios, considerando a los mismos a todos aquellos que ingresan al lugar donde se desarrolla la actividad; tanto los mismos directivos como empleados.

Las capacitaciones deberán desarrollarse preferentemente al aire libre, sobre las consignas preventivas a tener en cuenta sobre los siguientes temas: **Higiene Personal y Grupal** principalmente y con mayor frecuencia en manos con agua y jabón durante 30 segundos y no tocarse ojos, boca y nariz sin dicho aseo. **Uso de EPP, Distancia entre Trabajadores** mínima de dos metros, Medidas preventivas del presente protocolo.

3.2. RECOMENDACIONES PREVENTIVAS GENERALES PARA LA ATENCIÓN EN OFICINAS.

Previo al ingreso / inicio de las actividades

- Todo el personal que atienda en oficinas, efectúe tareas de limpieza o mantenimiento tendrá que realizar la declaración jurada de salud, anexo de la Resolución MTEySS Santa Fe N° 41/2020. Anexo I del presente.
- Imposibilidad de ingresar a estas oficinas a los mayores de 60 años, embarazadas y personal con afecciones crónicas conforme la resolución 207/2020, prorrogada por la resolución 296/2020.
- Diariamente y previo al inicio de las actividades se deberá realizar el control de la temperatura a todo el personal sin excepción alguna, si la misma supera los 37,3 °C, se comunicará al titular del local y al 0800 555 6549 (ver apartado DETECCIÓN DE CASOS SOSPECHOSOS COVID-19). Anexo II Registro control de temperatura de personal y encuesta de síntomas.
- Diariamente se entrevistará al personal sobre la existencia de algunos de los síntomas de la enfermedad, de presentarse algún síntoma se activará el protocolo para casos sospechosos. Anexo, registro control de temperatura de personal y encuesta de síntomas.
- La persona que desarrollará la entrevista y control de temperatura será provisto de protección facial, barbijo, guantes descartables.
- Para el desarrollo de la encuesta y toma de temperatura el personal deberá respetar el distanciamiento recomendado entre personas.
- Al ingreso y previo al uso de las instalaciones o equipamiento, la totalidad del personal debe higienizarse las manos con agua y jabón / alcohol en gel o líquido al 70%.

Condiciones / actuaciones durante la jornada laboral

- Lavarse las manos con abundante agua y jabón de forma periódica, antes y después de manipular basura, desperdicios, alimentos, de comer, luego de tocar superficies públicas, después de utilizar instalaciones sanitarias, más allá de estar en contacto con agua mientras se presta el servicio de lavado.
- Limpiar y desinfectar las superficies de los puestos de trabajo regularmente.
- Cubrirse con el pliegue interno del codo al toser o estornudar.
- Evite tocarse los ojos, la nariz y la boca dado que estas son las vías de ingreso del virus al cuerpo.
- Aplicar el distanciamiento entre personas. Durante la jornada de trabajo respetar una distancia mínima de 1,5 metros. Para respetar esta distancia, ningún elemento como materiales, herramientas, elementos de medición y/o documentación deben entregarse en mano, sino apoyándolos de modo temporal sobre mesa o estante. Cuando la distancia por cuestiones relativas a las tareas deba ser inferior a esa medida, se implementará la utilización de barbijo y protección ocular / facial a las personas involucradas.
- A los efectos de evitar aglomeraciones, si el predio tiene más de 3 trabajadores por turno, deberán tener diferentes horarios de ingreso. Se podrán establecer horarios de ingreso y salida de manera escalonada.
- Utilización de utensilios personales y/o descartables. Vasos, platos y cubiertos no deben compartirse. Se recomienda disponer de vasos descartables en dispensers o junto a termolares.
- Se deberá mantener la prohibición de tomar mate de forma individual o grupal.
- El ingreso al sector de baños debe realizarse de a una persona por vez y realizar la higiene de manos correspondiente al ingresar y salir del mismo.
- Las herramientas o elementos de trabajo deberán estar desinfectadas.

- Se contará con alcohol en gel o líquido en diferentes sectores de trabajo y comedores, así como jabón en los sanitarios para el lavado de manos.
- Se proveerá a todo el personal el agua necesaria para poder llevar a cabo las medidas de desinfección.
- Llevar las uñas cortas y cuidadas, evitando el uso de anillos, pulseras, relojes de muñeca u otros adornos.
- Recoger el cabello.
- Al momento de culminar los trabajos diarios, deberán realizar la ventilación y limpieza necesaria de cada uno de los espacios cerrados.
- En las tareas de limpieza y desinfección se deben utilizar, anteojos/antiparras, barbijos, botines de seguridad y guantes.
- Se dispondrá de botiquín de primeros auxilios con el agregado de barbijos, guantes descartables y termómetro.
- Colocar cartelera de difusión preventiva y recomendaciones visuales.
- Se asegurará la ventilación de ambientes cerrados, sobre todo en período invernal o de bajas temperaturas.
- Disponer de los protocolos de Higiene y Seguridad difundidos para consultas del personal.
- Para personal fumador se recomienda la designación de sector de fumadero, con las medidas de protección contra incendios necesarias. Incluir ceniceros para disponer de las colillas y cartelera indicando que podrá permanecer una persona a la vez.
- Al regresar a su hogar se recomienda al personal desinfectar sus zapatos, si es posible el lavado de ropa de trabajo y tomar una ducha. También puede optar por rociar la misma con alcohol diluido en agua (70% de alcohol y 30% de agua) o solución de agua con lavandina.
- Diariamente se verificará el stock de elementos para la limpieza y desinfección.

3.3. FUNCIONAMIENTO DE LAS OFICINAS O LOCALES.

- El horario de atención será reducido (9 a 15 hs) y/o el que determine el municipio o comuna.
- Se fomentará el pago a través de medios electrónicos y depósito bancario.
- Al acceso del establecimiento deberá ponerse un cartel informativo del protocolo respectivo.
- En caso de oficinas comerciales en edificios de varios pisos, se permitirá el ascenso o descenso de una persona a la vez.

3.4. MOVILIZACIÓN DEL PERSONAL HACIA EL LUGAR DE TRABAJO.

- Al movilizarse hacia el local/oficina o a su domicilio, el personal debe contar con autorización de circulación provista por la empresas o entidad aseguradora junto con DNI y alta temprana en AFIP.
- Los trabajadores evitarán desplazarse para ir a su lugar de trabajo en transporte público colectivo, de no contar con medios propios; coordinar con la persona a cargo algún medio de traslado alternativo seguro.
- En caso de movilizarse en vehículos propios y/o de las empresas deberán contar con la higiene obligatoria de los vehículos y no portará más de dos personas.
- La movilización en motos particulares podrá ser de solo una persona.

- Para trabajadores que tengan residencia en cercanía al sitio de trabajo se recomienda caminar o utilizar bicicletas.

3.5. INGRESO DE VISITAS/PROVEEDORES/CLIENTES

- Toda persona que ingrese y permanezca debe someterse a la medición de la temperatura. De presentar síntomas que se corresponda con el coronavirus se activará el protocolo para casos sospechosos. Personas mayores de 60 años, embarazadas o con las enfermedades de riesgo establecidas no podrán ingresar a los talleres.
- La totalidad de las visitas deberán higienizarse las manos con alcohol al momento del ingreso.

3.6. SECTOR DE OFICINAS

- Se deberá evitar el ingreso a los sectores de oficina a todo personal ajeno.
- Se deberán suspender las reuniones presenciales de todo tipo en oficinas.

3.7. RECOMENDACIONES GENERALES DE LIMPIEZA Y DESINFECCIÓN.

- Las superficies de alto contacto con las manos o superficies “altamente tocadas”, deben ser limpiadas y desinfectadas con mayor frecuencia que las superficies que tienen mínimo contacto con las manos o “poco tocadas”.
- La higiene de espacios físicos requiere friccionar las superficies para remover la suciedad y los microorganismos presentes, necesitando un proceso de desinfección exclusivamente en aquellas zonas que tomaron contacto con manos del personal.
- Previo a todo proceso de desinfección, es necesaria la limpieza exhaustiva.
- La limpieza debe ser húmeda, se prohíbe el uso de plumeros o elementos que movilicen el polvo ambiental. No se utilizará métodos en seco para eliminar el polvo.
- Las soluciones de detergentes y los agentes de desinfección como hipoclorito de sodio (lavandina) deben prepararse inmediatamente antes de ser usados.
- No se debe mezclar detergente u otros agentes químicos con hipoclorito de sodio (lavandina), ya que se podrían generar vapores tóxicos, irritantes para la vía respiratoria, entre otros efectos y se inactiva la acción microbicida.
- La limpieza del área deberá comenzarse desde la zona más limpia concluyendo por la más sucia. Siguiendo el siguiente orden:
 - Proceso de limpieza y desinfección de superficies “poco tocadas”
 - Pisos y zócalos
 - Paredes en general
 - Techos
 - Puertas
 - Ventanas
 - Vidrios
 - Proceso de limpieza y desinfección de superficies “altamente tocadas”
 - Artefactos (inodoros, lavatorios, duchas, otros) y cerámicos del baño
 - Teléfonos
 - Picaportes
 - Llaves de luz



- Baños

TÉCNICAS DE LIMPIEZA

- 1- Limpieza con detergente: prepare una solución con cantidad de detergente de uso doméstico suficiente para producir espuma y agua tibia, en un recipiente de volumen adecuado.
- 2- Sumerja un paño en la solución preparada, escurra y friccione las superficies a limpiar, en una sola dirección desde arriba hacia abajo, o de lado a lado, sin retroceder. Siempre desde la zona más limpia a la más sucia.
- 3- Descarte la solución de detergente.
- 4- Reemplace por agua limpia.
- 5- Enjuague el paño, embébalo en agua limpia y enjuague la superficie.
- 6- Limpieza y Desinfección con hipoclorito de sodio (lavandina). Para realizar la desinfección prepare solución de hipoclorito de sodio 1 % v/v, embeba el paño y páselo por la superficie a desinfectar. Pase el paño embebido por toda la superficie a desinfectar.

Para preparar una solución al 1%

50 ml. (1/2 Taza) de lavandina.....5 L de agua

100 ml. (1 Taza) de lavandina.....10 L de agua

- 7- Finalizada alguna de estas técnicas de limpieza/desinfección: Lave los baldes, guantes, paños y trapos de piso. Coloque baldes boca abajo para que escurran el líquido residual y extienda los trapos de piso y paños para que se sequen. Seque los guantes o déjelos escurrir. Lávese las manos con agua y jabón común.

3.8. DETECCIÓN DE CASOS SOSPECHOSOS DE COVID-19

3.8.1.Objetivo

Detectar previo al ingreso al Establecimiento, aquellas personas con posibles síntomas de infección.

3.8.2.Alcance

Todo el personal que requiera el ingreso a instalaciones de los talleres (trabajadores en relación de dependencia, subcontratados, proveedores, clientes).

3.8.3.Responsabilidades

- Brindar los recursos necesarios para el cumplimiento de los requerimientos indicados en el presente documento y mantenerlos durante la situación de emergencia.
- Es responsabilidad de todo el personal cumplir y hacer cumplir el presente procedimiento

3.8.4.Definiciones

Casos sospechosos de infección: Considerar que la definición de caso sospechoso es dinámica de acuerdo a la evolución de la pandemia en nuestro país.

- ⤴ Presenten síntomas (fiebre y tos, dolor de garganta, falta de aire)
- ⤴ Hayan viajado internacionalmente en los últimos 14 días



- ⚠ Hayan tenido contacto estrecho con un caso confirmado o una persona bajo investigación por COVID-19

Contacto estrecho: Cualquier persona que haya permanecido a una distancia menor a 2 metros (ej. convivientes, visitas) con un caso probable o confirmado mientras el caso presentaba síntomas.

3.8.5. Desarrollo

- Al ingresar al establecimiento y previo al inicio de las actividades el personal encargado / Higiene y Seguridad realizará al personal la declaración Jurada de salud requerida por de la Resolución MTEySS Santa Fe N° 41/2020. Anexo I del presente protocolo.
- Si ha respondido afirmativamente alguna de las preguntas anteriores, el trabajador es considerado como un posible caso sospechoso.
- Si todas las respuestas fueron negativas el trabajador no es considerado como caso sospechoso por ende podrá ingresar al establecimiento y comenzar con su jornada laboral.

Casos sospechosos

En caso de detectar caso sospechoso se deberá:

- a) Aislar al trabajador
- b) Entregar barbijo y guantes descartables al trabajador
- c) Evitar tocar sus pertenencias
- d) Llamar al 0800 555 6549, e informar que hay una persona considerada caso Sospechoso de Coronavirus.
- e) Evitar contacto con el trabajador hasta que el sistema de emergencia de las indicaciones correspondientes.
- f) Lavar las manos con agua y jabón, y/o alcohol en gel.

Acciones posteriores

- Una vez que el trabajador considerado sospechoso se retiró de las instalaciones, se deberá realizar la limpieza y desinfección de todas las cosas que hayan estado en contacto con el trabajador ej: (picaportes, sillas, escritorios, etc).
- El Jefe de Obra / departamento de Higiene y Seguridad deberá comunicar a las Autoridades de la Empresa y ART sobre lo acontecido.
- De corresponder Los Representantes Técnicos reportarán a las inspecciones correspondientes el cuadro clínico manifestado, el protocolo implementado y su posterior evolución.

4. DOCUMENTOS ASOCIADOS:

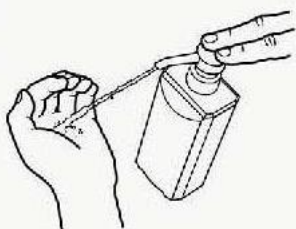
Anexo I: DDJJ de salud, Resolución MTEySS Santa Fe N° 41/2020

Anexo II: Registro de control de temperatura del personal y encuesta de síntomas.

Procedimiento de lavado de manos

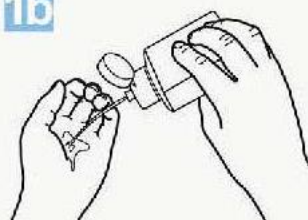
Utilización de alcohol en gel / líquido al 70%

1a



Deposite en la palma de la mano una dosis de producto suficiente para cubrir todas las superficies;

1b

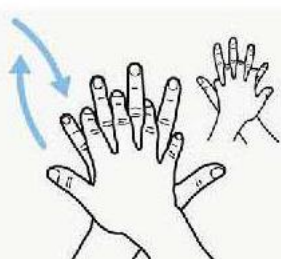


2



Frótese las palmas de las manos entre sí;

3



Frótese la palma de la mano derecha contra el dorso de la mano izquierda entrelazando los dedos y viceversa;

4



Frótese las palmas de las manos entre sí, con los dedos entrelazados;

5



Frótese el dorso de los dedos de una mano con la palma de la mano opuesta, agarrándose los dedos;

6



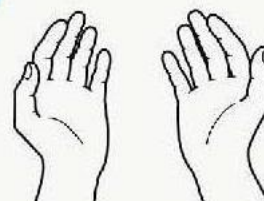
Frótese con un movimiento de rotación el pulgar izquierdo, atrapándolo con la palma de la mano derecha y viceversa;

7



Frótese la punta de los dedos de la mano derecha contra la palma de la mano izquierda, haciendo un movimiento de rotación y viceversa;

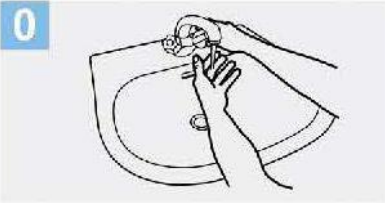
8



Una vez secas, sus manos son seguras.

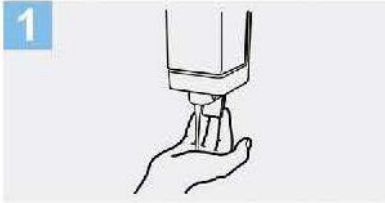
Utilización de agua y jabón

0



Mójese las manos con agua;

1



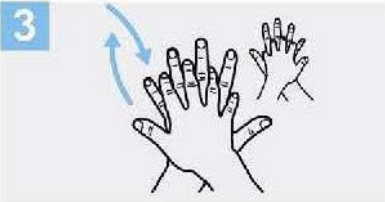
Deposite en la palma de la mano una cantidad de jabón suficiente para cubrir todas las superficies de las manos;

2



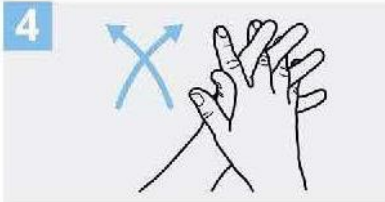
Frótese las palmas de las manos entre sí;

3



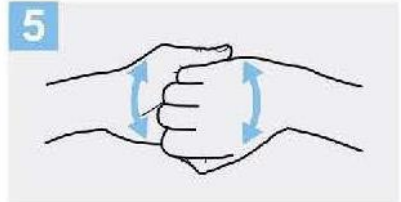
Frótese la palma de la mano derecha contra el dorso de la mano izquierda entrelazando los dedos y viceversa;

4



Frótese las palmas de las manos entre sí, con los dedos entrelazados;

5



Frótese el dorso de los dedos de una mano con la palma de la mano opuesta, agarrándose los dedos;

6



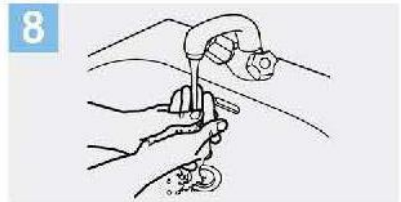
Frótese con un movimiento de rotación el pulgar izquierdo, atrapándolo con la palma de la mano derecha y viceversa;

7



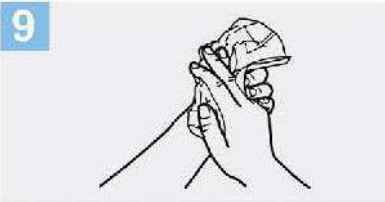
Frótese la punta de los dedos de la mano derecha contra la palma de la mano izquierda, haciendo un movimiento de rotación y viceversa;

8



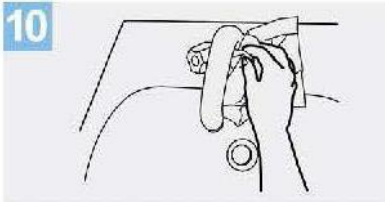
Enjuáguese las manos con agua;

9



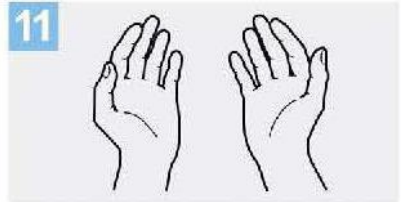
Séquese con una toalla desechable;

10



Sírvase de la toalla para cerrar el grifo;

11



Sus manos son seguras.