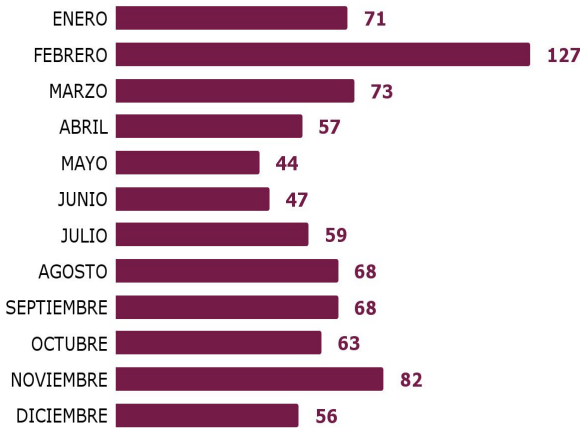


PERSONAS HERIDAS POR ARMAS DE FUEGO

Provincia de Santa Fe
Reporte Anual 2024

Resumen

Personas heridas por armas de fuego por mes. Provincia de Santa Fe. Año 2024



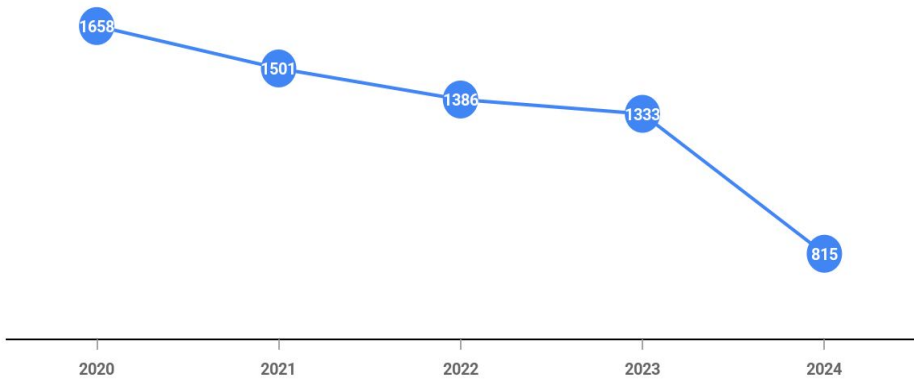
Acumulado
2024
815

Diciembre
56

Heridos/as por
armas de fuego

Los meses de febrero y noviembre registran los niveles más altos del año, mientras que mayo y diciembre presentan los más bajos.

Cantidad de personas heridas por armas de fuego por año. Provincia de Santa Fe. (2020-2024)



La cantidad de personas heridas con armas de fuego en 2024 fue un 38,9% más baja que en el año 2023.

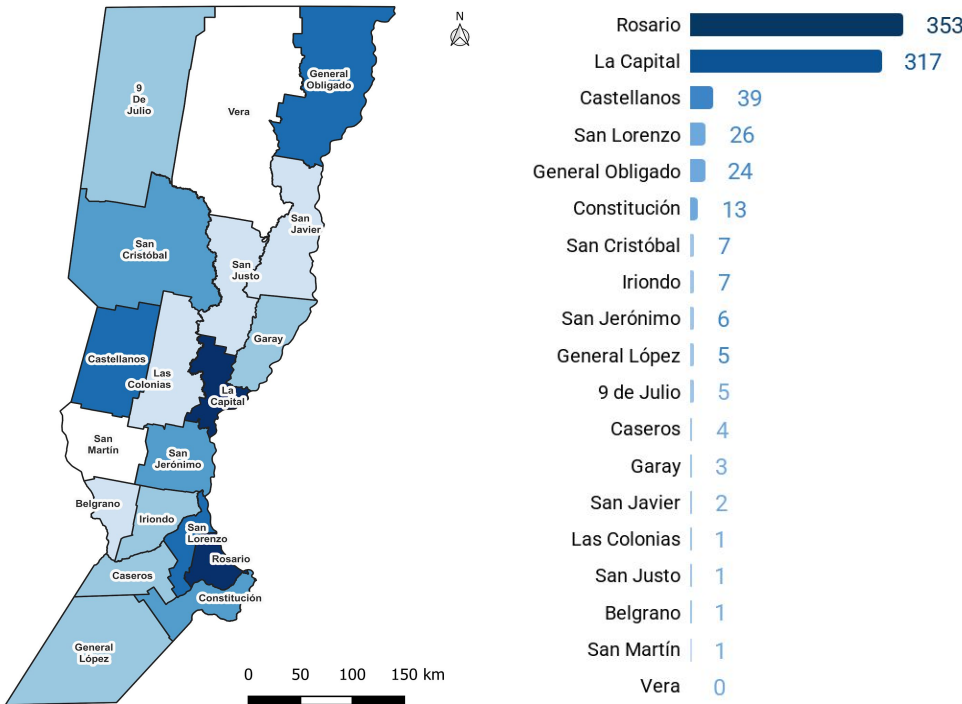
El 43,3% y el 38,9% del total de los/as heridos/as por armas de fuego del 2024 que ocurrieron en la provincia de Santa Fe corresponden a los departamentos Rosario y La Capital respectivamente.

El 17,8% de las personas heridas de armas de fuego se dispersan en los 17 departamentos restantes de la provincia.

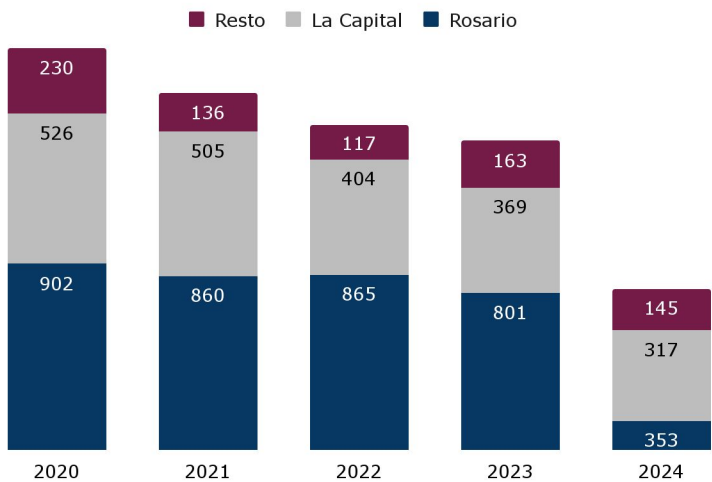
El 4,8% y 3,2% de los/as heridos/as por armas de fuego del 2024 ocurrieron en los departamentos San Lorenzo y Castellanos, respectivamente.

Respecto a igual periodo del 2023, los departamentos San Lorenzo y Castellanos disminuyeron sus niveles de violencia en un 50,9% y un 9,3%, respectivamente.

Distribución Territorial



Cantidad de personas HAF por Departamentos La Capital, Rosario y demás departamentos. Años 2020-2024



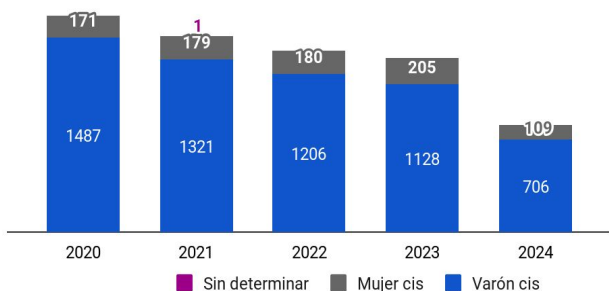
Respecto del año 2023, el departamento Rosario registró un descenso del 55,9%

Respecto del año 2023 el departamento La Capital un descenso del 14,1% del número de víctimas.

Caracterización de las Víctimas

Género de las víctimas.

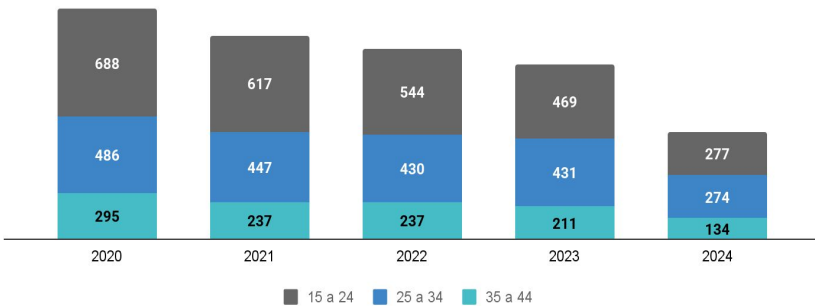
Cantidad de personas HAF según género de las víctimas. Años 2020-2024



Respecto del año 2023, se registró un descenso del 37,4% de las víctimas varones y un 46,8% de las víctimas mujeres.

Principales rangos etarios de las víctimas.

Principales rangos etarios de las personas HAF. Años 2020- 2024



Respecto del 2023, se registraron descensos del 40,9% de las víctimas entre 15 a 24; del 36,3% de las víctimas de 25 a 34 y 36,5% de las víctimas de 35 a 44 años.