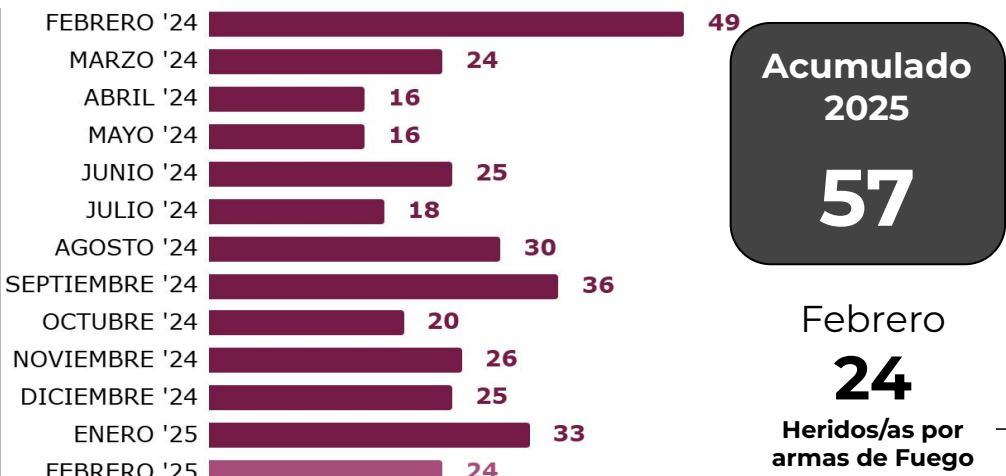


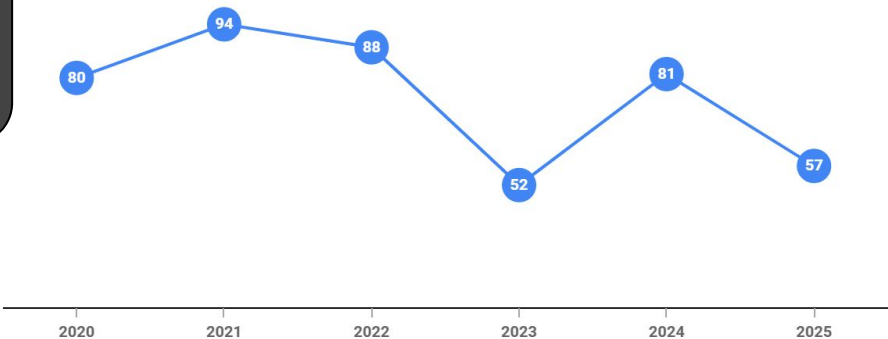
PERSONAS HERIDAS POR ARMAS DE FUEGO

Departamento La Capital
Reporte Mensual acumulado a Febrero 2025

Resumen



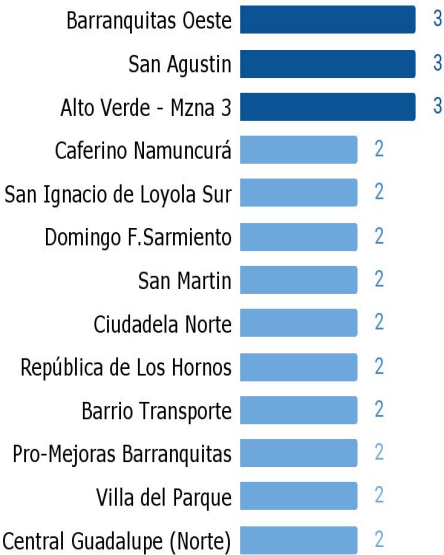
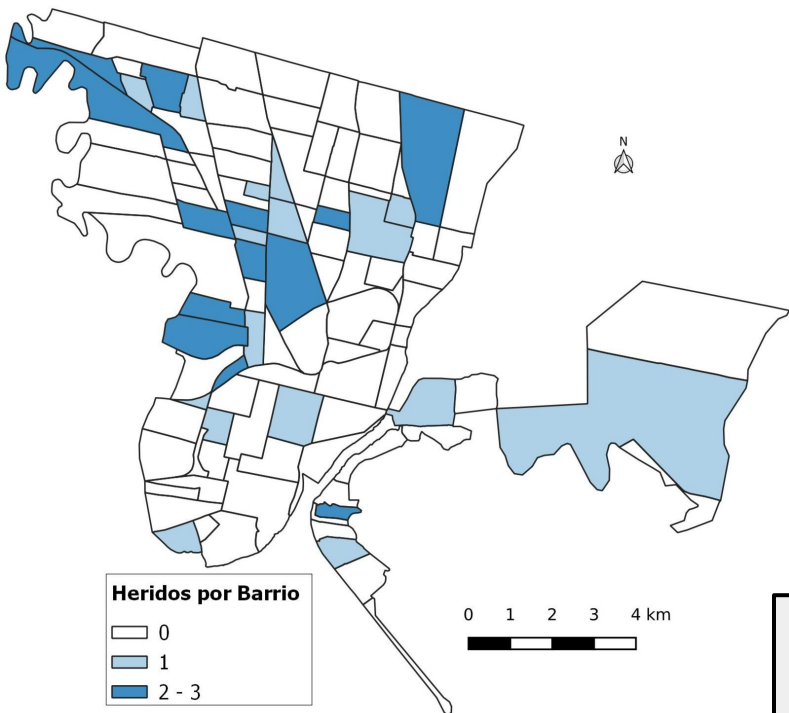
Cantidad de personas heridas por armas de fuego por año. Departamento La Capital. Enero-Febrero (2020-2025)



En relación a 2024 febrero registra un 51% menos en la variación interanual

El acumulado de 2025 tiene una variación interanual de 29,6% más bajo.

Distribución Territorial



En la ciudad de Santa Fe tuvieron lugar 49 de los 57 hechos del mes. 6 ocurrieron en Santo Tomé y 2 en Recreo.

Se observa cierta concentración de personas HAF al oeste y al norte de la ciudad. Se destaca cierta concentración en el distrito de la costa, particularmente en el Barrio de Alto Verde.

Nota: Se excluyen 3 casos de la ciudad de Santa Fe debido a la falta de información sobre el lugar exacto del hecho, lo que impide identificar el barrio correspondiente.

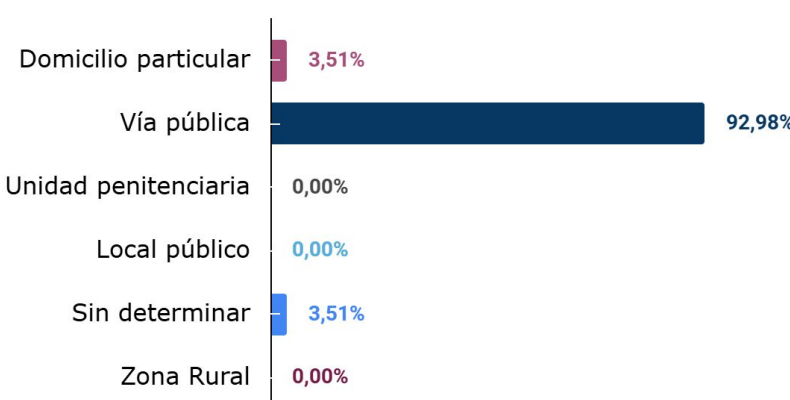
Los siguientes 17 barrios registraron solo 1 caso de heridos por armas de fuego en la ciudad de Santa Fe: La Guardia- Colastiné; Coronel Dorrego (Chaqueño) (Sur); Pompeya Oeste; Las Flores II; Santa Marta; Loyola Norte; Piquete y las Flores; San José; Guadalupe Oeste; Unión Progreso y Libertad Barranquitas; J. M. Estrada; Barrio Roma; 9 de julio; Varadero Sarsotti; Norte Unido; Isla UNL; Alto Verde.

Contextualización de los hechos

Franja Horaria y Día de la Semana

Día	Lunes	Martes	Miércoles	Jueves	Viernes	Sábado	Domingo
00:00 06:00	26,67%	19,44%	20,00%	25,00%	14,89%	25,45%	28,85%
06:00 12:00	11,11%	8,33%	13,33%	5,56%	4,26%	12,73%	11,54%
12:00 18:00	24,44%	38,89%	20,00%	27,78%	29,79%	20,00%	15,38%
18:00 00:00	37,78%	33,33%	46,67%	41,67%	51,06%	41,82%	44,23%
En Investigación	0,00%	0,00%	0,00%	0,00%	0,00%	0,00%	0,00%
Total	100,00%	100,00%	100,00%	100,00%	100,00%	100,00%	100,00%


Tipo de lugar del hecho



53 hechos ocurrieron en la vía pública

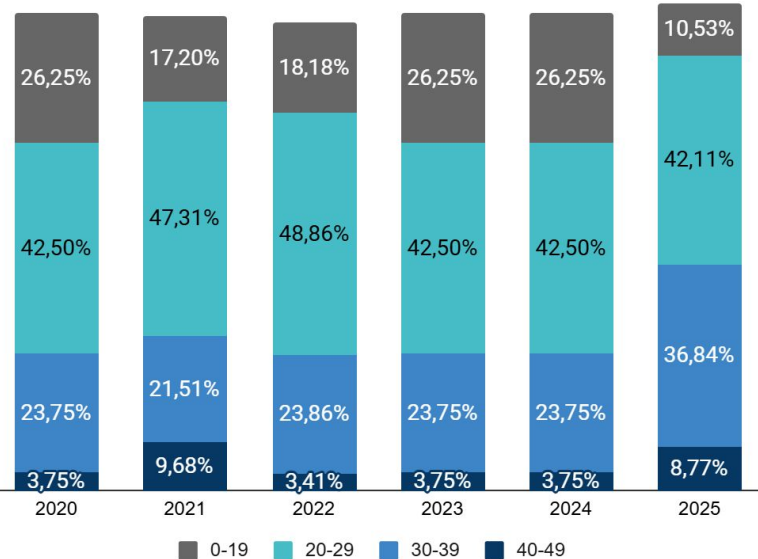
Caracterización de las Víctimas

Género y edad de las víctimas



El 94,7% de las víctimas HAF fueron varones, de los cuales el 66,7% tiene entre 20 y 34 años. Las mujeres HAF representan el 5,3%.

Principales rangos etarios de las víctimas. Enero-Febrero (2020 - 2025)



El grupo etario más afectado es el de 20 a 29 años, luego se encuentra el de 30 a 39 años. Los menores de 19 y mayores de 40 años se ven menos afectados.