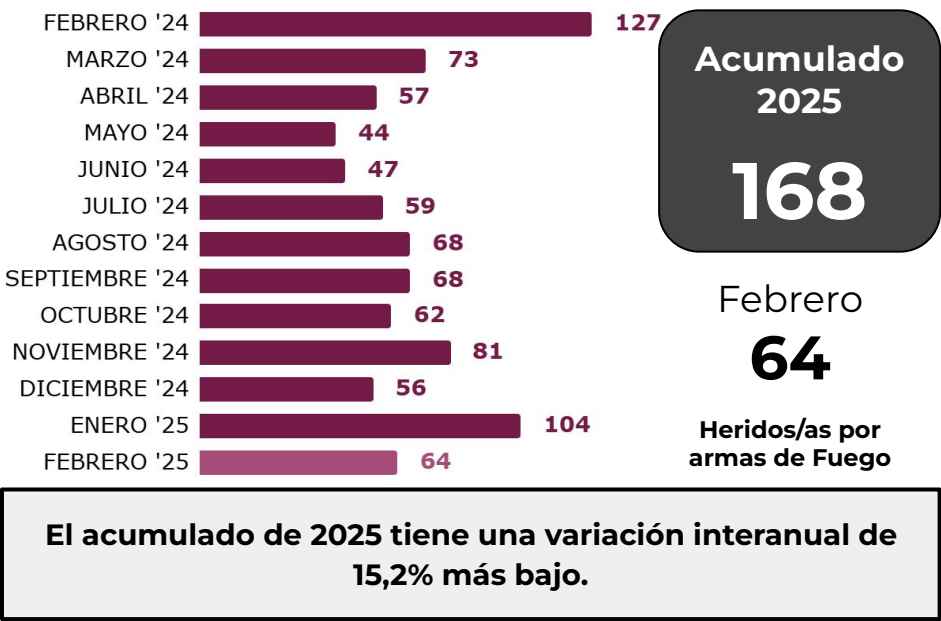


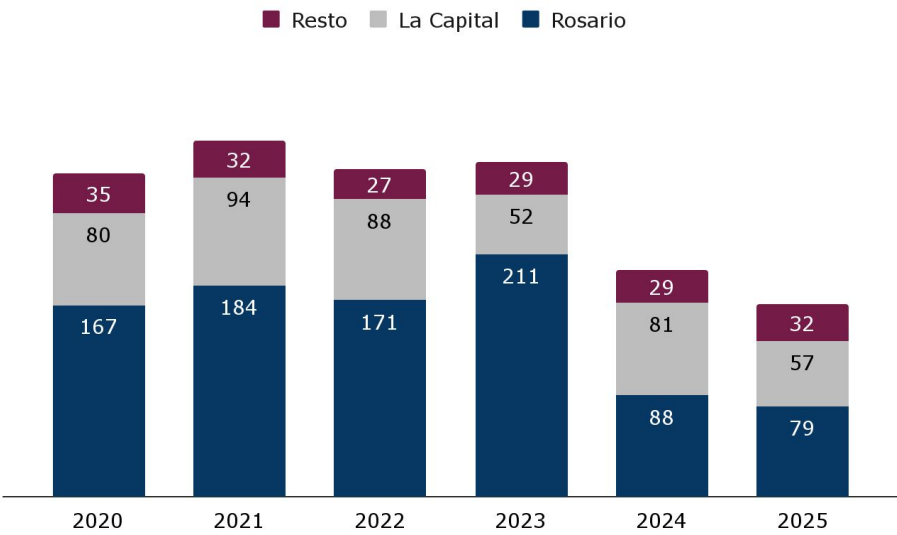
PERSONAS HERIDAS POR ARMAS DE FUEGO

Provincia de Santa Fe  
Reporte Mensual acumulado a Febrero 2025

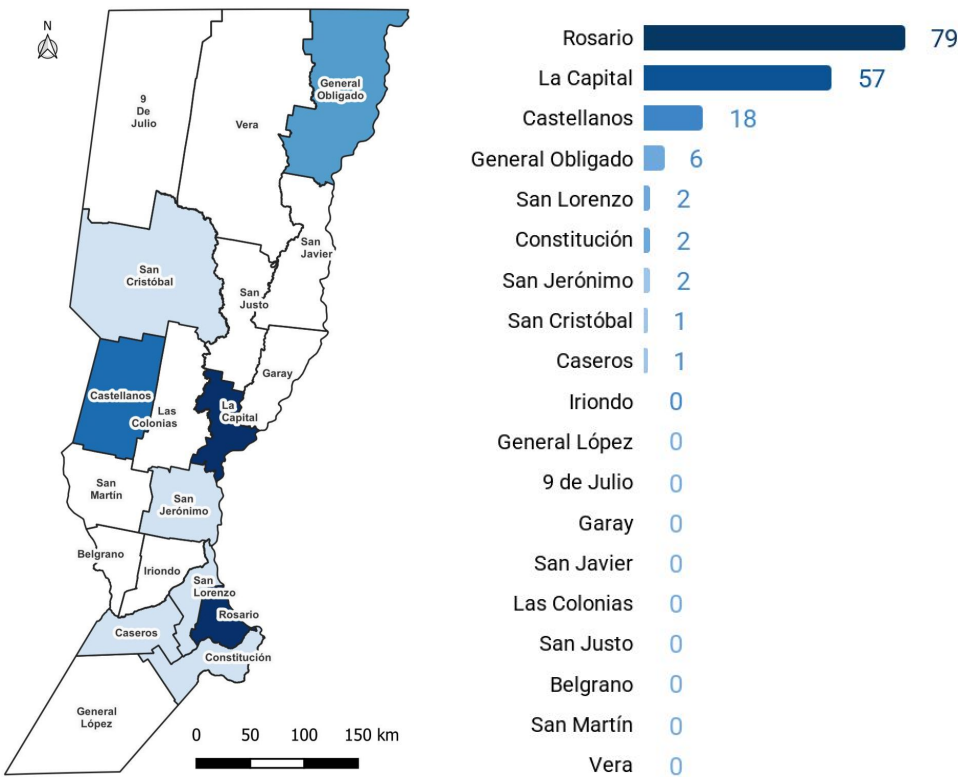
Resumen



Cantidad de personas heridas por armas de fuego por año. Provincia de Santa Fe. Enero-Febrero (2020-2025)



Distribución Territorial



El 47,0% y el 33,9% de las personas heridas por armas de fuego corresponden a los departamentos Rosario y La Capital respectivamente.

El departamento Castellanos concentra 10,7% de los casos y el 8,3% de las personas HAF se dispersan en los 16 departamentos restantes de la provincia.

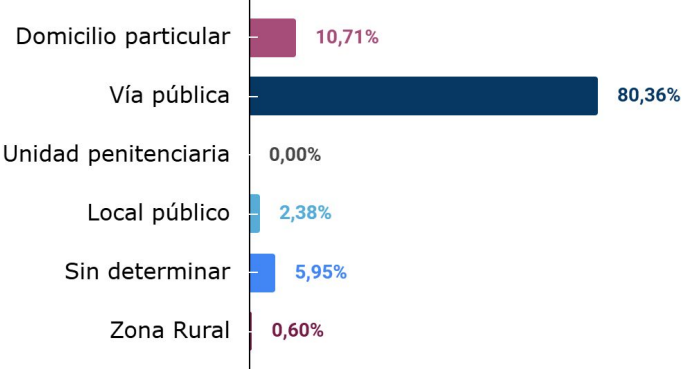
Respecto del mismo período para el año 2024, el departamento Rosario registró un descenso del 10,2% y La Capital del 29,6%.

Contextualización de los hechos

Franja Horaria y Día de la Semana

Día	Lunes	Martes	Miércoles	Jueves	Viernes	Sábado	Domingo
00:00 06:00	38,46%	29,63%	29,17%	19,23%	30,00%	20,00%	57,58%
06:00 12:00	7,69%	3,70%	16,67%	7,69%	25,00%	8,00%	6,06%
12:00 18:00	15,38%	22,22%	29,17%	26,92%	10,00%	20,00%	21,21%
18:00 00:00	38,46%	44,44%	25,00%	46,15%	35,00%	52,00%	15,15%
En Investigación	0,00%	0,00%	0,00%	0,00%	0,00%	0,00%	0,00%
Total	100,00%	100,00%	100,00%	100,00%	100,00%	100,00%	100,00%

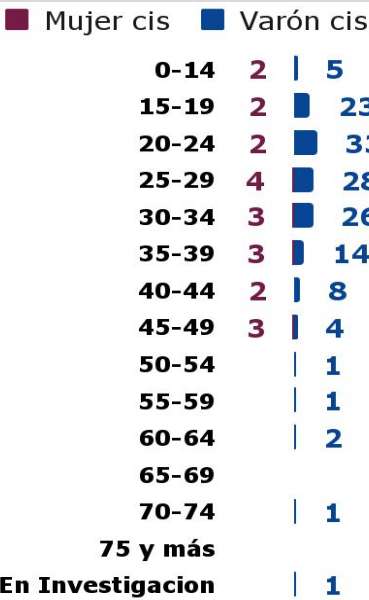
Tipo de lugar del hecho



135 casos tuvieron lugar en la vía pública y 18 en domicilios particulares.

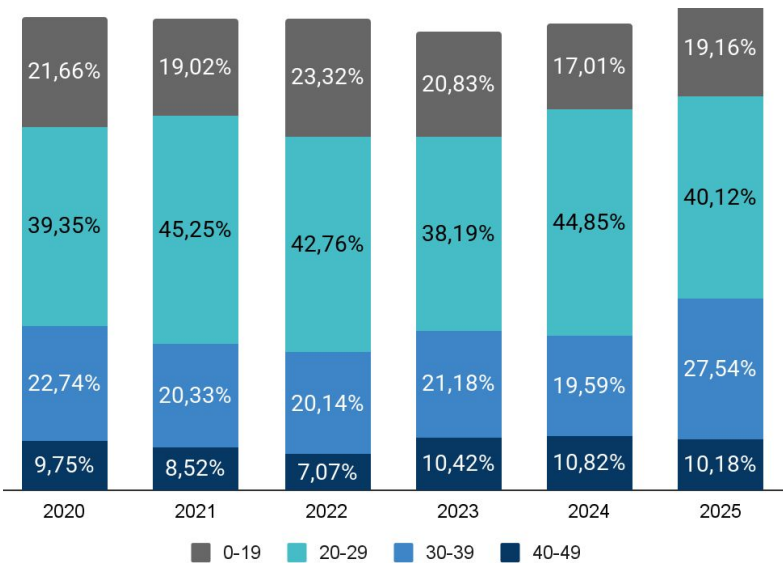
Caracterización de las Víctimas

Género y edad de las víctimas



El 87,5% de las víctimas fueron varones, el 59,2% tenían entre 20 y 34 años. Las mujeres representan 12,5% del total, se destaca el grupo entre 25 y 39 años.

Principales rangos etarios de las víctimas. Enero-Febrero (2020 - 2025)



El grupo etario más afectado fue el de 20 a 29 años, seguido por el de 30 a 39. Los menores de 19 años representan el grupo menos afectado.