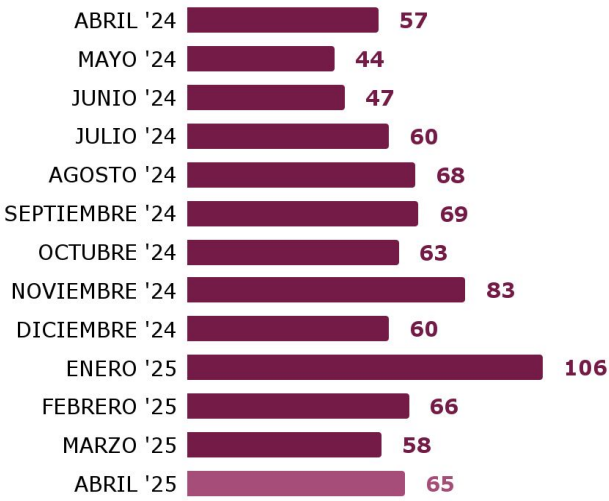


PERSONAS HERIDAS POR ARMAS DE FUEGO

Provincia de Santa Fe Reporte Mensual acumulado a Abril 2025

Resumen

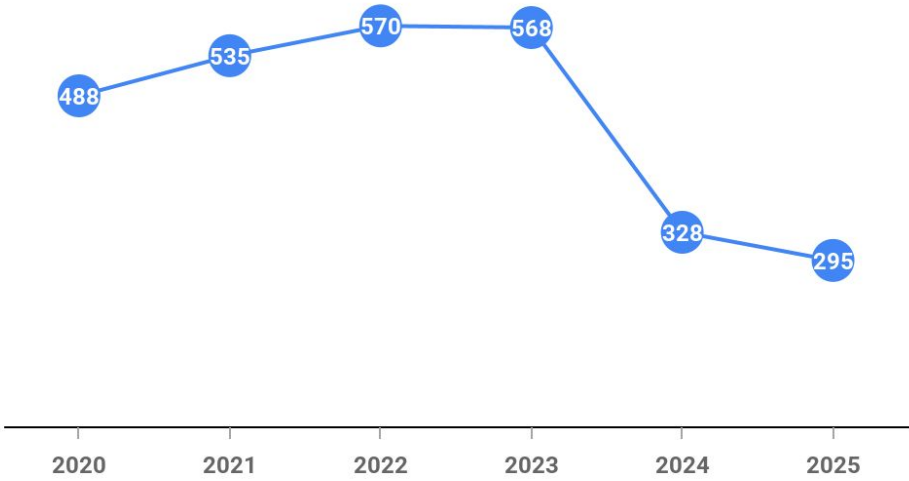
Cantidad de personas heridas por armas de fuego por mes en los últimos 13 meses



Acumulado
2025
295

Abril
65
Heridos/as por
armas de
Fuego

Cantidad de personas heridas por armas de fuego por año
Enero-Abril (2020-2025)

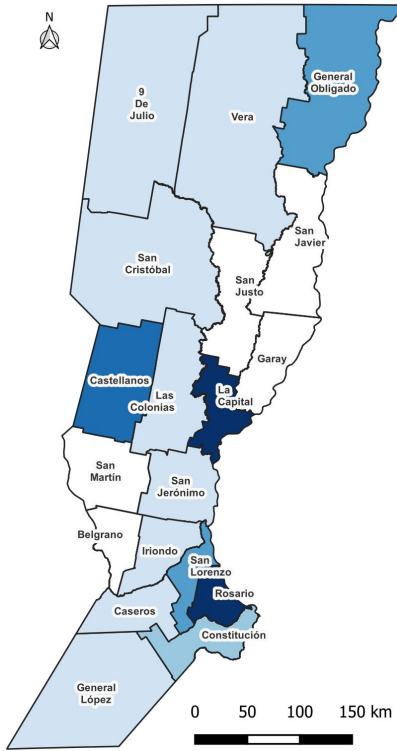


Distribución Territorial

Departamentos de la Provincia de Santa Fe



Provincia de Santa Fe

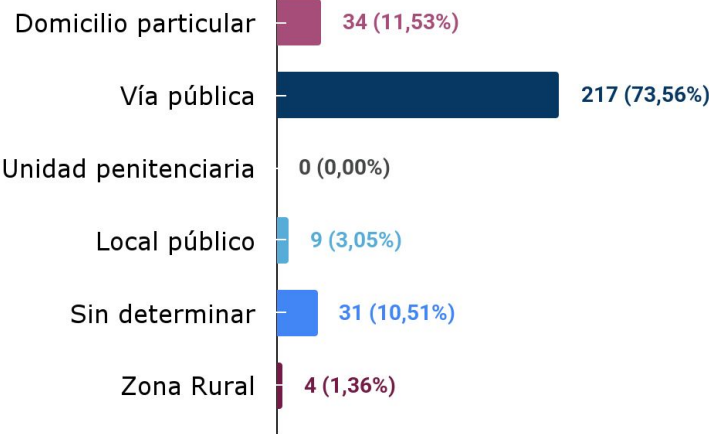


Contextualización de los hechos

Franja Horaria y Día de la Semana

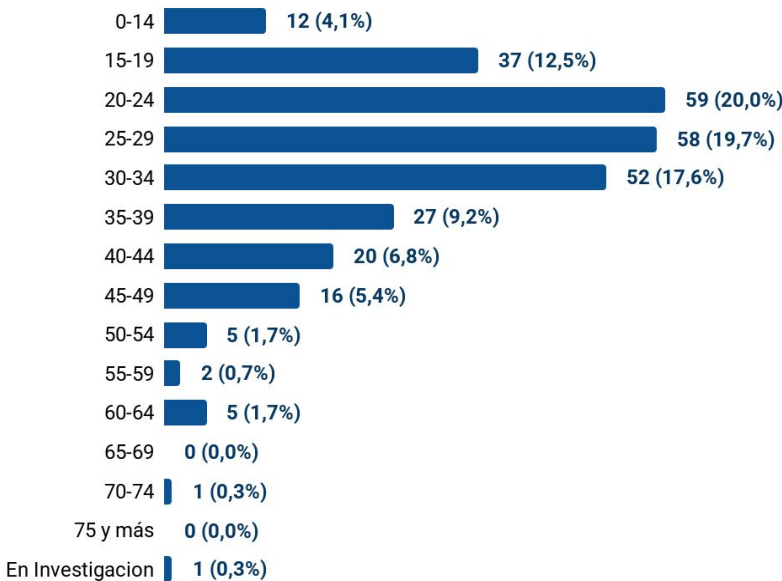
Día	Lunes	Martes	Miércoles	Jueves	Viernes	Sábado	Domingo
00:00 06:00	2,7%	3,1%	4,7%	2,7%	3,1%	2,7%	10,2%
06:00 12:00	0,7%	1,4%	1,7%	0,7%	2,0%	1,4%	1,4%
12:00 18:00	1,7%	3,4%	3,1%	3,1%	2,7%	2,7%	4,4%
18:00 00:00	4,4%	7,1%	4,4%	6,1%	4,4%	8,1%	4,4%
En Investigación	0,0%	0,0%	0,3%	0,3%	0,7%	0,3%	0,0%
% en relación al total	9,49%	14,92%	14,24%	12,88%	12,88%	15,25%	20,34%

Tipo de lugar del hecho



Caracterización de las Víctimas

Edad de las víctimas



Género de las víctimas

