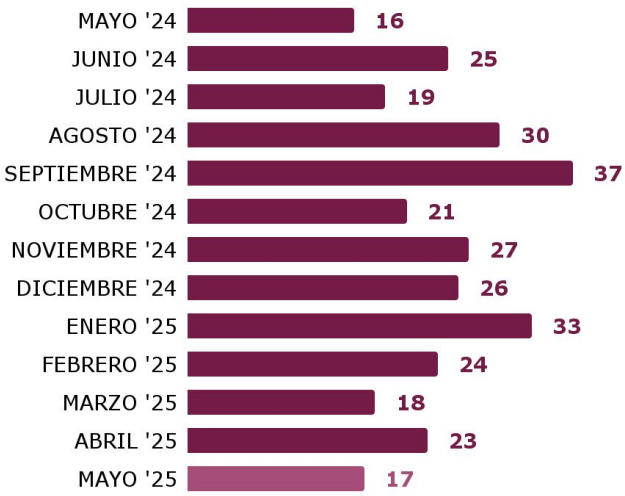


PERSONAS HERIDAS POR ARMAS DE FUEGO

Departamento La Capital
Reporte Mensual acumulado a Mayo 2025

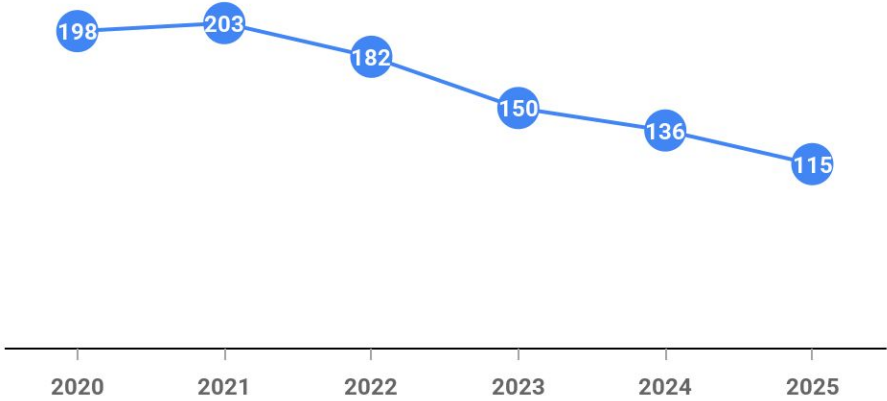
Resumen

Cantidad de personas heridas por armas de fuego por mes en los últimos 13 meses



Acumulado
2025
115
Mayo
17
Heridos/as por
armas de
Fuego

Cantidad de personas heridas por armas de fuego por año Enero-Mayo (2020-2025)



Distribución Territorial

Departamento La Capital



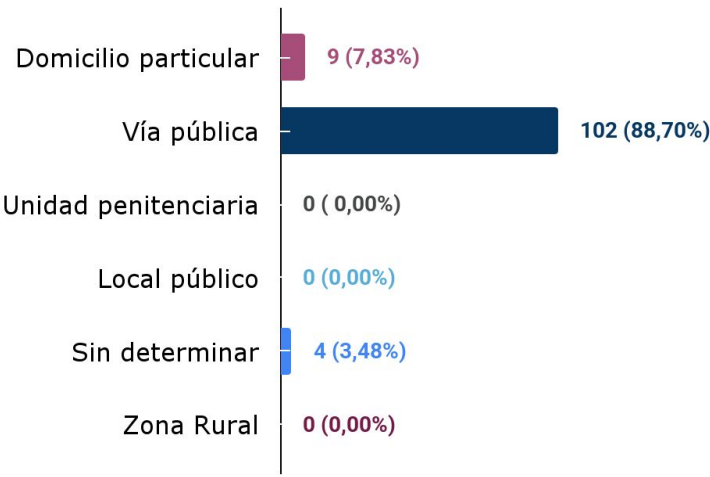
Ciudad de Santa Fe



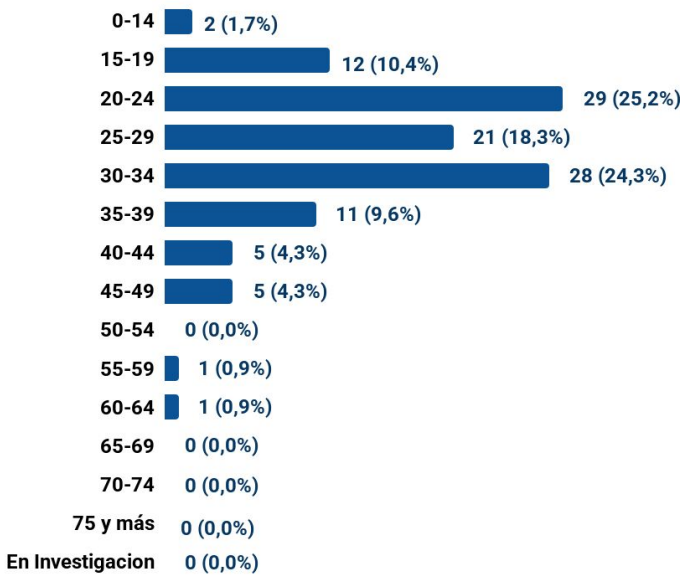
Franja Horaria y Día de la Semana

Día	Lunes	Martes	Miércoles	Jueves	Viernes	Sábado	Domingo
00:00 06:00	2,6%	4,3%	5,2%	6,1%	6,1%	4,3%	7,0%
06:00 12:00	0,0%	0,0%	0,9%	0,0%	3,5%	1,7%	0,0%
12:00 18:00	6,1%	2,6%	2,6%	7,8%	3,5%	3,5%	4,3%
18:00 00:00	3,5%	3,5%	2,6%	6,1%	2,6%	6,1%	3,5%
En Investigación	0,0%	0,0%	0,0%	0,0%	0,0%	0,0%	0,0%
% en relación al total	12,17%	10,43%	11,30%	20,00%	15,65%	15,65%	14,78%

Tipo de lugar del hecho



Edad de las víctimas



Género de las víctimas

