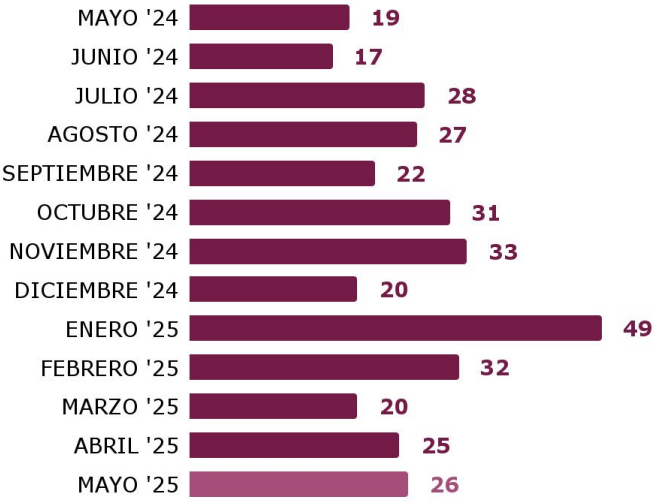


PERSONAS HERIDAS POR ARMAS DE FUEGO

Departamento Rosario
Reporte Mensual acumulado a Mayo 2025

Resumen

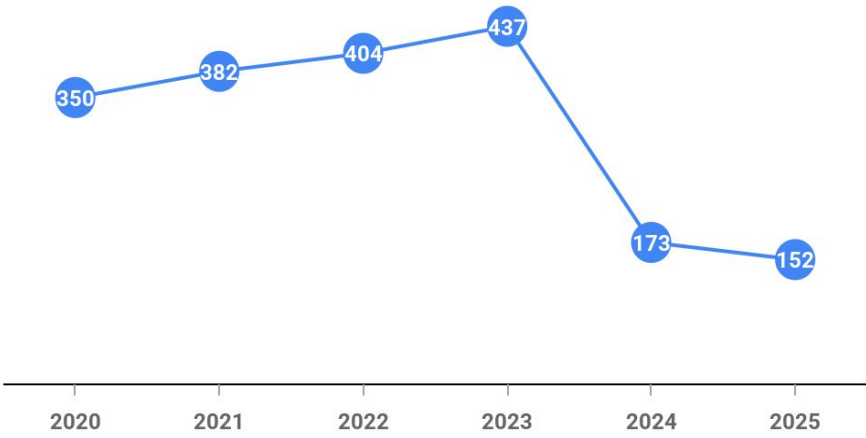
Cantidad de personas heridas por armas de fuego por mes en los últimos 13 meses



Acumulado
2025
152

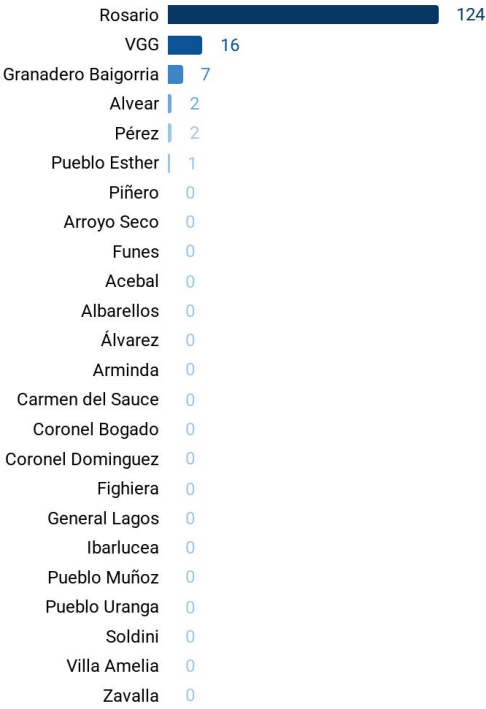
Mayo
26
Heridos/as por
armas de
Fuego

Cantidad de personas heridas por armas de fuego por año
Enero-Mayo (2020-2025)

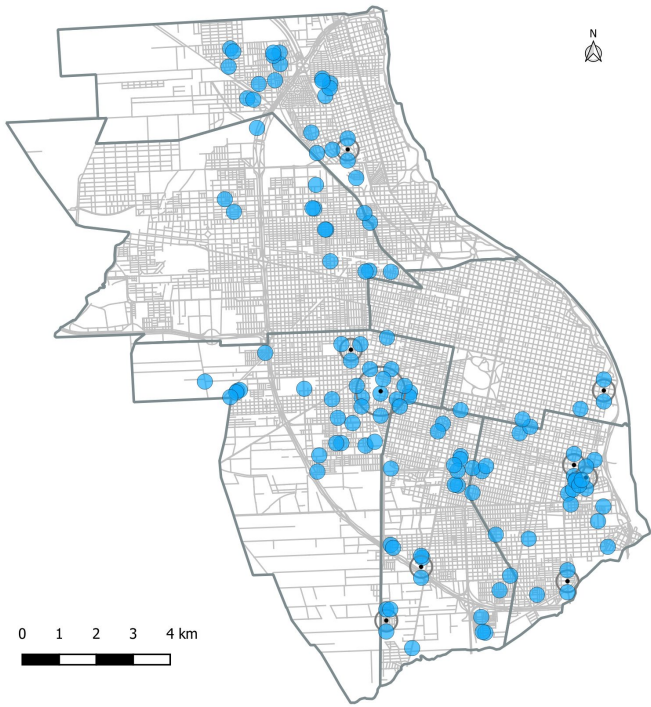


Distribución Territorial

Departamento Rosario



Ciudad de Rosario

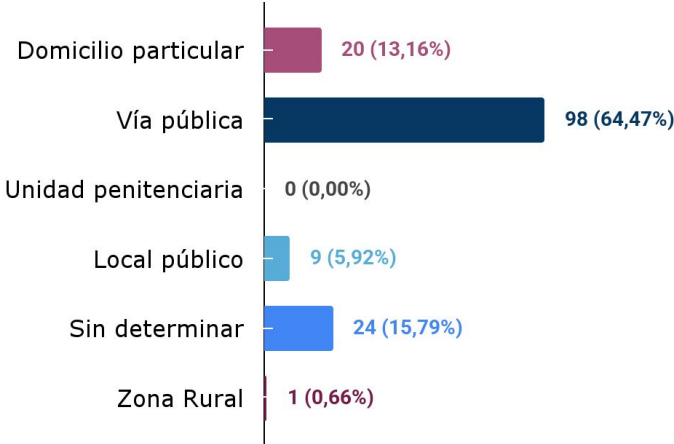


Contextualización de los hechos

Franja Horaria y Día de la Semana

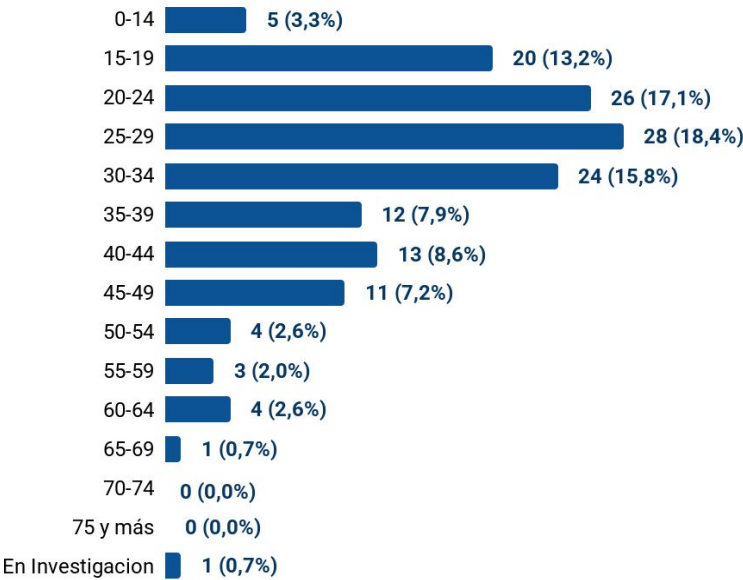
Día	Lunes	Martes	Miércoles	Jueves	Viernes	Sábado	Domingo
00:00 06:00	3,3%	2,0%	3,3%	2,6%	2,6%	1,3%	8,6%
06:00 12:00	0,0%	2,0%	2,6%	0,7%	0,7%	0,7%	2,0%
12:00 18:00	0,7%	2,6%	3,9%	0,7%	2,6%	3,9%	2,6%
18:00 00:00	5,3%	7,2%	5,9%	7,9%	5,9%	11,2%	6,6%
En Investigación	0,0%	0,0%	0,0%	0,7%	0,0%	0,0%	0,0%
% en relación al total	9,2%	13,8%	15,8%	12,5%	11,8%	17,1%	19,7%

Tipo de lugar del hecho



Caracterización de las Víctimas

Edad de las víctimas



Género de las víctimas

