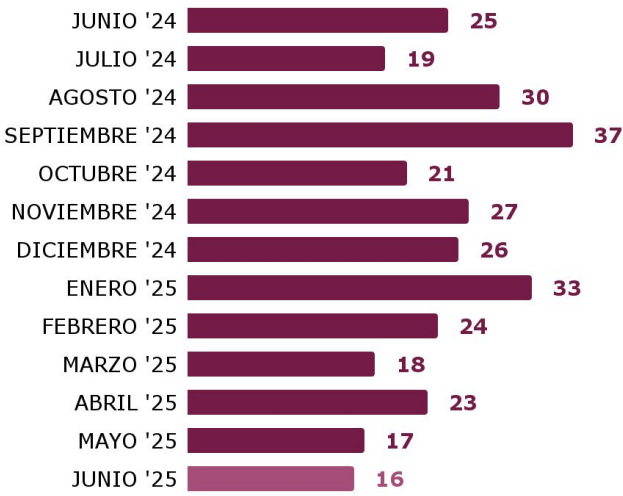


PERSONAS HERIDAS POR ARMAS DE FUEGO

Departamento La Capital
Reporte Mensual acumulado a Junio 2025

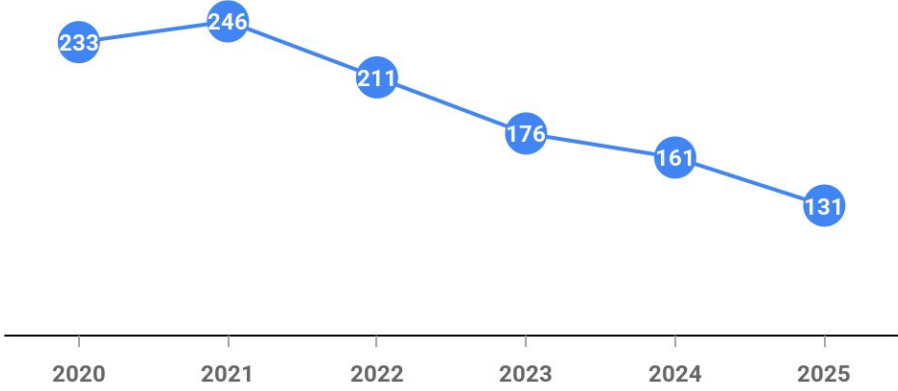
Resumen

Cantidad de personas heridas por armas de fuego por mes en los últimos 13 meses



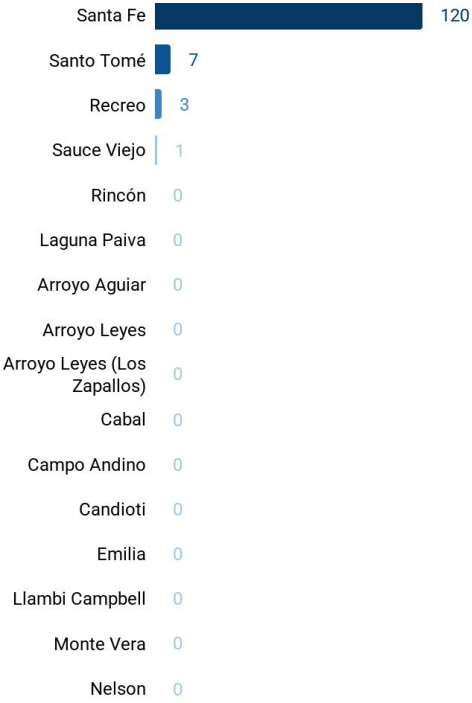
Acumulado
2025
131
Junio
16
Heridos/as por
armas de
Fuego

Cantidad de personas heridas por armas de fuego por año Enero-Junio (2020-2025)



Distribución Territorial

Departamento La Capital



Ciudad de Santa Fe

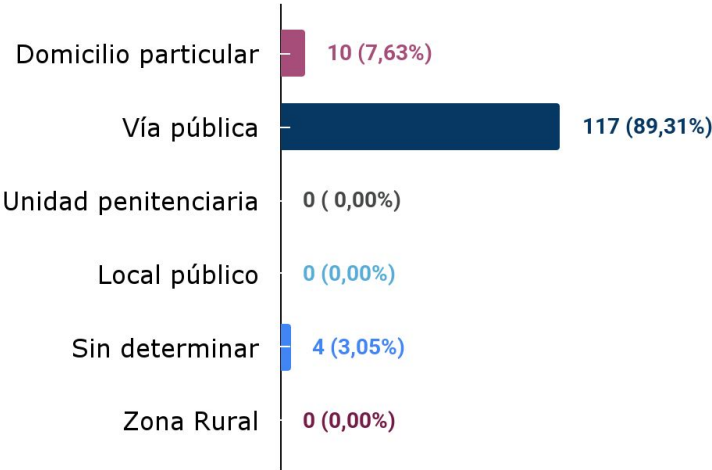


Contextualización de los hechos

Franja Horaria y Día de la Semana

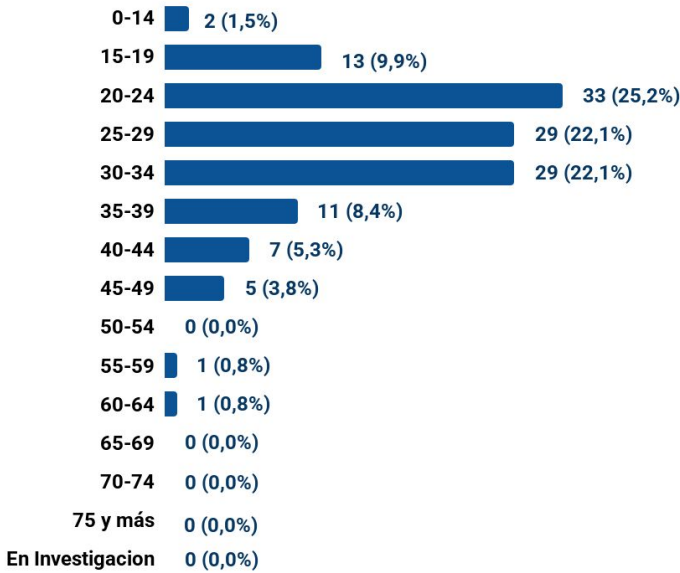
Día	Lunes	Martes	Miércoles	Jueves	Viernes	Sábado	Domingo
00:00 06:00	3,1%	3,8%	3,1%	5,3%	5,3%	4,6%	6,9%
06:00 12:00	0,0%	0,0%	0,8%	0,8%	3,1%	1,5%	0,0%
12:00 18:00	5,3%	3,1%	2,3%	7,6%	3,8%	3,8%	3,8%
18:00 00:00	3,1%	5,3%	2,3%	5,3%	3,1%	9,9%	3,1%
En Investigación	0,0%	0,0%	0,0%	0,0%	0,0%	0,0%	0,0%
% en relación al total	11,45%	12,21%	8,40%	19,08%	15,27%	19,85%	13,74%

Tipo de lugar del hecho



Caracterización de las Víctimas

Edad de las víctimas



Género de las víctimas

