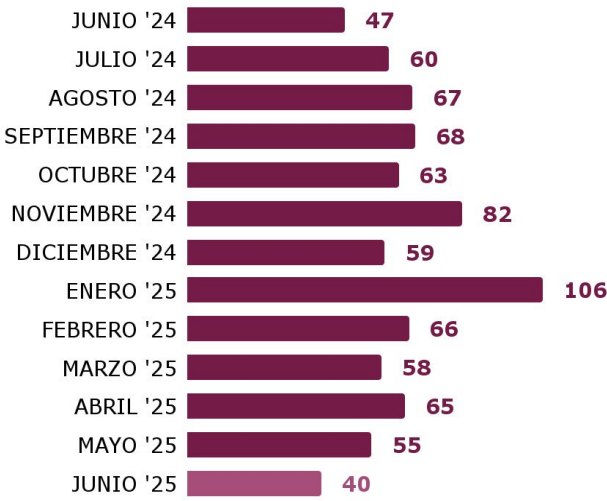


# PERSONAS HERIDAS POR ARMAS DE FUEGO

## Provincia de Santa Fe Reporte Mensual acumulado a Junio 2025

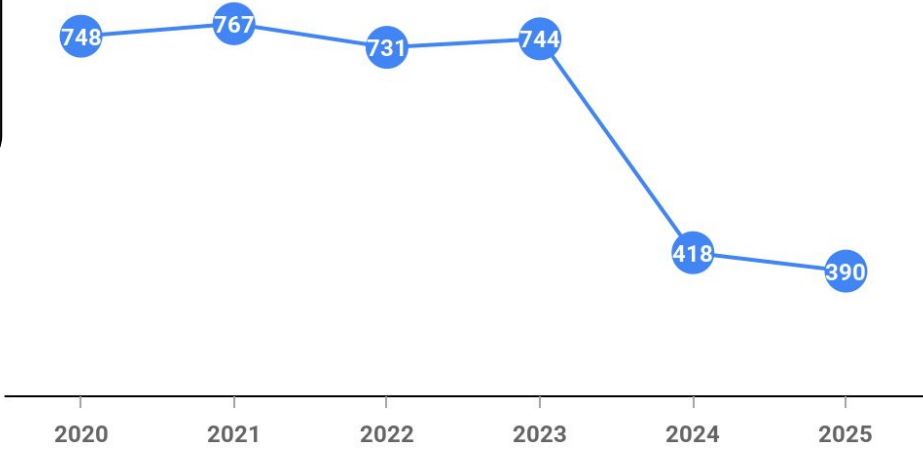
Resumen

Cantidad de personas heridas por armas de fuego por mes en los últimos 13 meses



Acumulado  
2025  
**390**  
Junio  
**40**  
Heridos/as por  
armas de  
Fuego

Cantidad de personas heridas por armas de fuego por año  
Enero-Junio (2020-2025)

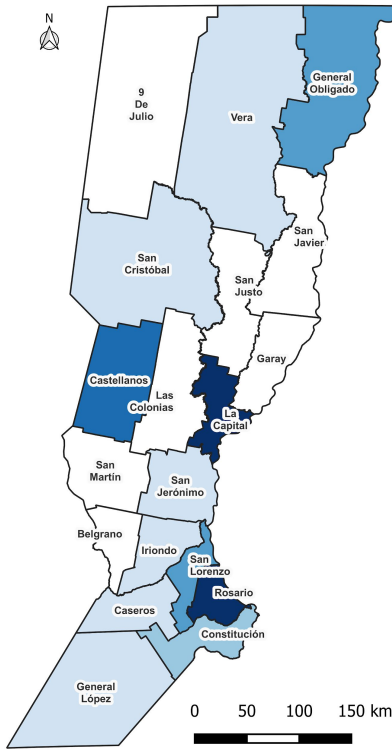


Distribución Territorial

Departamentos de la Provincia de Santa Fe



Provincia de Santa Fe

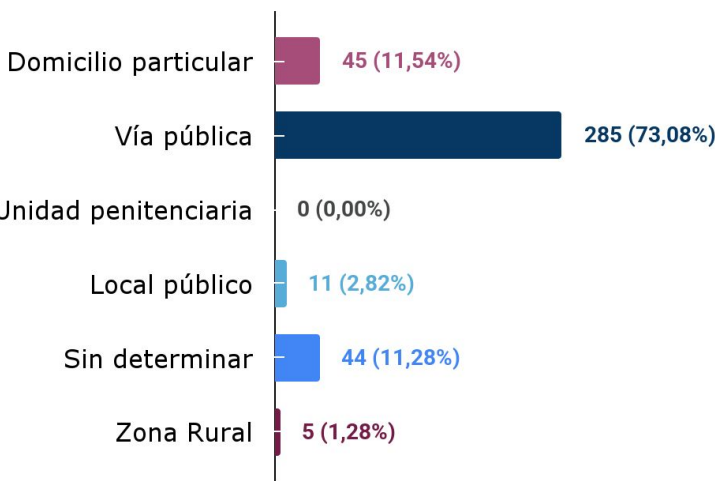


Contextualización de los hechos

Franja Horaria y Día de la Semana

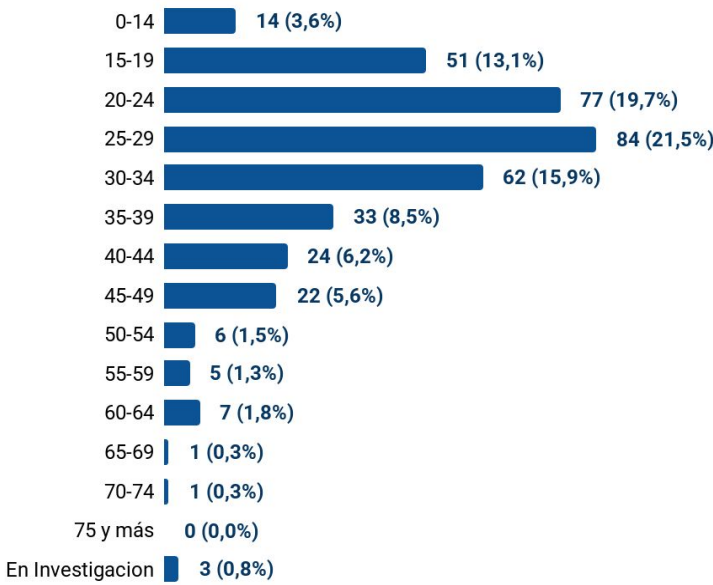
Día	Lunes	Martes	Miércoles	Jueves	Viernes	Sábado	Domingo
00:00 06:00	3,1%	2,8%	3,1%	3,1%	2,8%	2,8%	8,2%
06:00 12:00	0,5%	1,0%	1,5%	1,0%	1,8%	1,3%	1,8%
12:00 18:00	2,3%	3,1%	2,6%	3,3%	3,3%	3,3%	3,6%
18:00 00:00	3,6%	6,4%	4,9%	7,2%	5,4%	9,2%	5,9%
En Investigación	0,0%	0,0%	0,3%	0,3%	0,5%	0,0%	0,0%
% en relación al total	9,49%	13,33%	12,31%	14,87%	13,85%	16,67%	19,49%

Tipo de lugar del hecho



Caracterización de las Víctimas

Edad de las víctimas



Género de las víctimas

