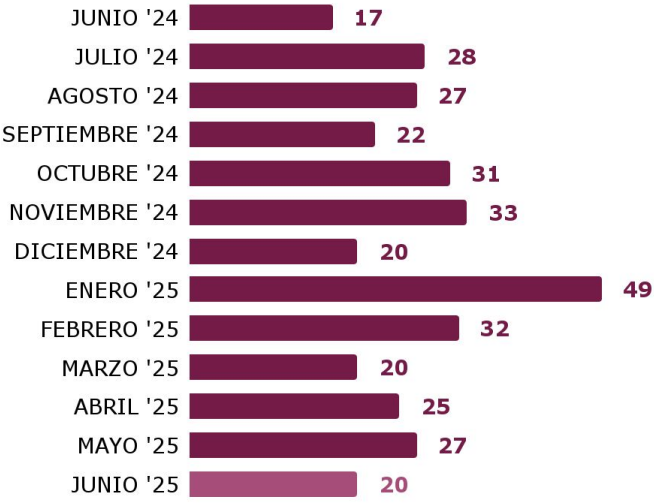


PERSONAS HERIDAS POR ARMAS DE FUEGO

Departamento Rosario
Reporte Mensual acumulado a Junio 2025

Resumen

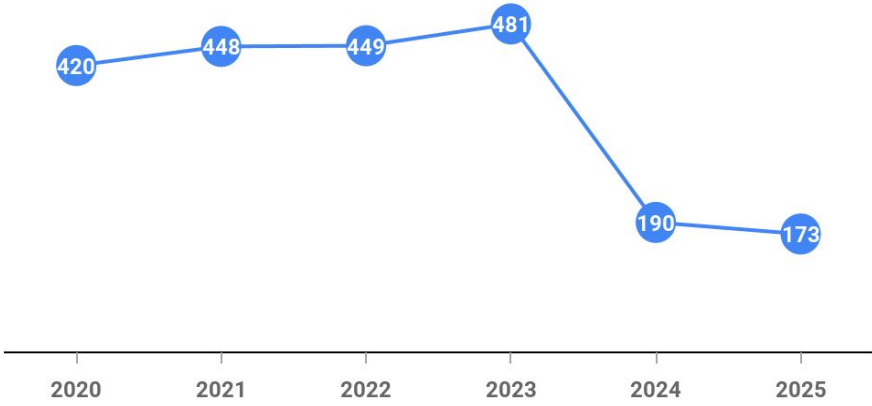
Cantidad de personas heridas por armas de fuego por mes en los últimos 13 meses



Acumulado
2025
173

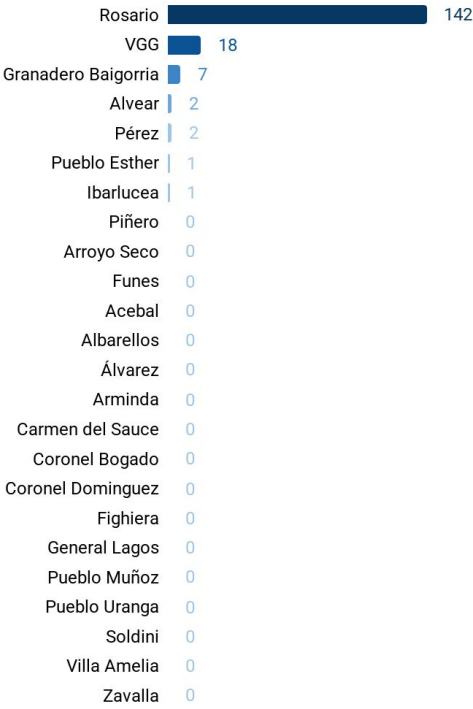
Junio
20
Heridos/as por
armas de
Fuego

Cantidad de personas heridas por armas de fuego por año Enero-Junio (2020-2025)

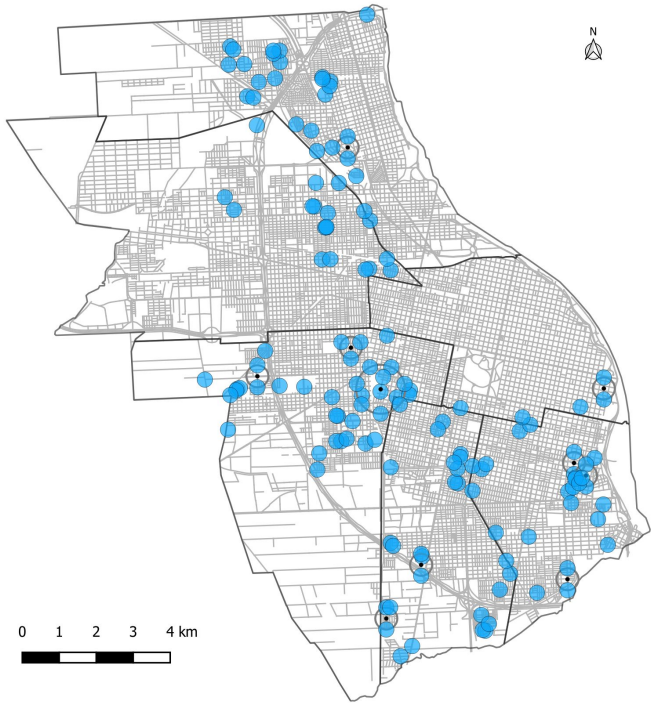


Distribución Territorial

Departamento Rosario



Ciudad de Rosario

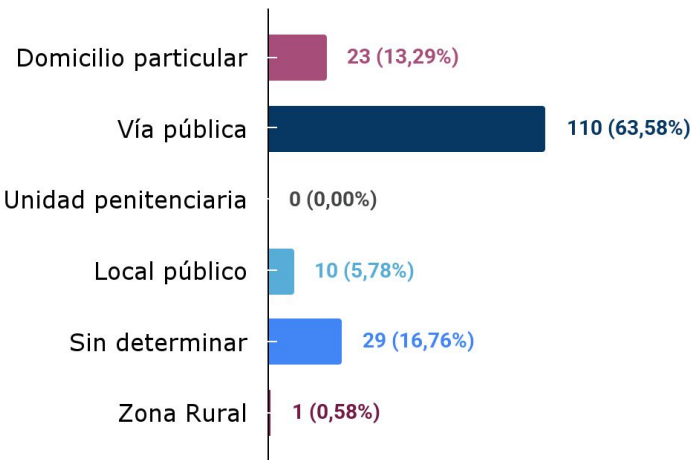


Contextualización de los hechos

Franja Horaria y Día de la Semana

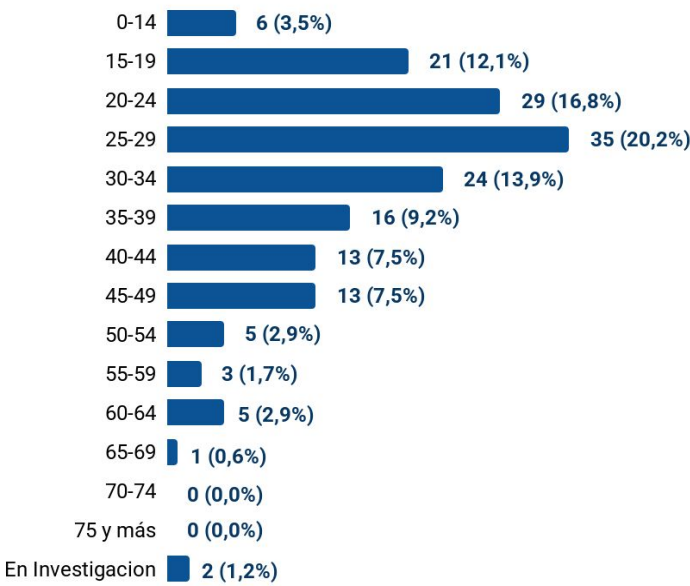
Día	Lunes	Martes	Miércoles	Jueves	Viernes	Sábado	Domingo
00:00 06:00	3,5%	2,3%	3,5%	2,3%	2,3%	1,7%	7,5%
06:00 12:00	0,0%	1,7%	2,3%	1,2%	0,6%	1,2%	2,3%
12:00 18:00	0,6%	2,9%	3,5%	0,6%	2,9%	3,5%	2,3%
18:00 00:00	4,6%	6,4%	5,8%	8,1%	6,4%	11,0%	8,7%
En Investigación	0,0%	0,0%	0,0%	0,6%	0,0%	0,0%	0,0%
% en relación al total	8,7%	13,3%	15,0%	12,7%	12,1%	17,3%	20,8%

Tipo de lugar del hecho



Caracterización de las Víctimas

Edad de las víctimas



Género de las víctimas

