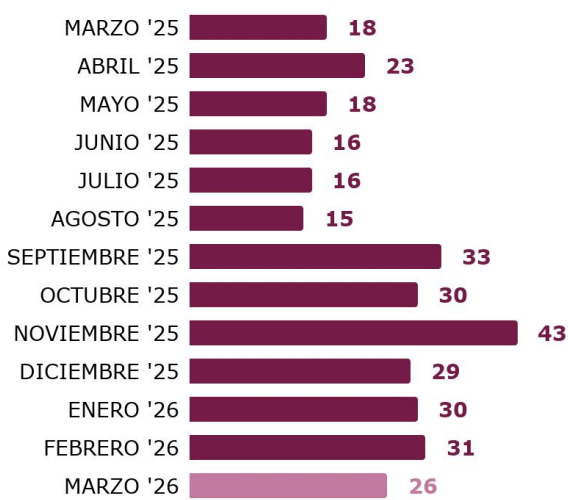


PERSONAS HERIDAS POR ARMAS DE FUEGO

Departamento La Capital
Reporte Mensual Acumulado. Marzo 2026

Resumen

Cantidad de personas heridas por armas de fuego por mes en los últimos 13 meses



Acumulado 2026

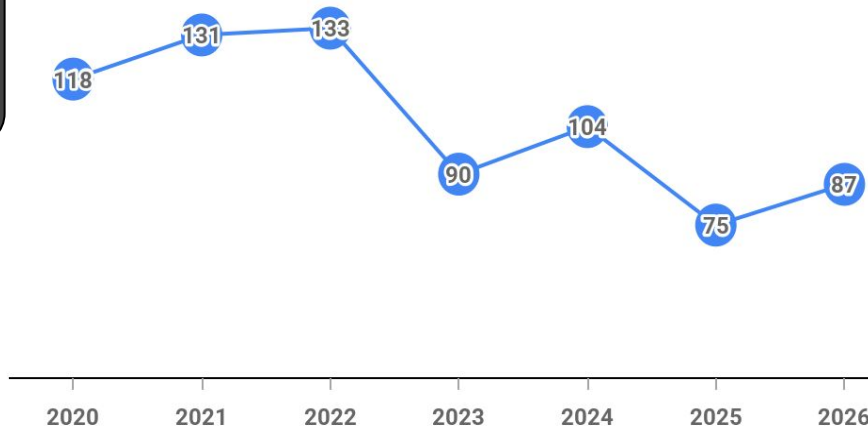
87

Marzo

26

Heridos/as por armas de Fuego

Cantidad de personas heridas por armas de fuego por año Enero-Marzo (2020-2026)

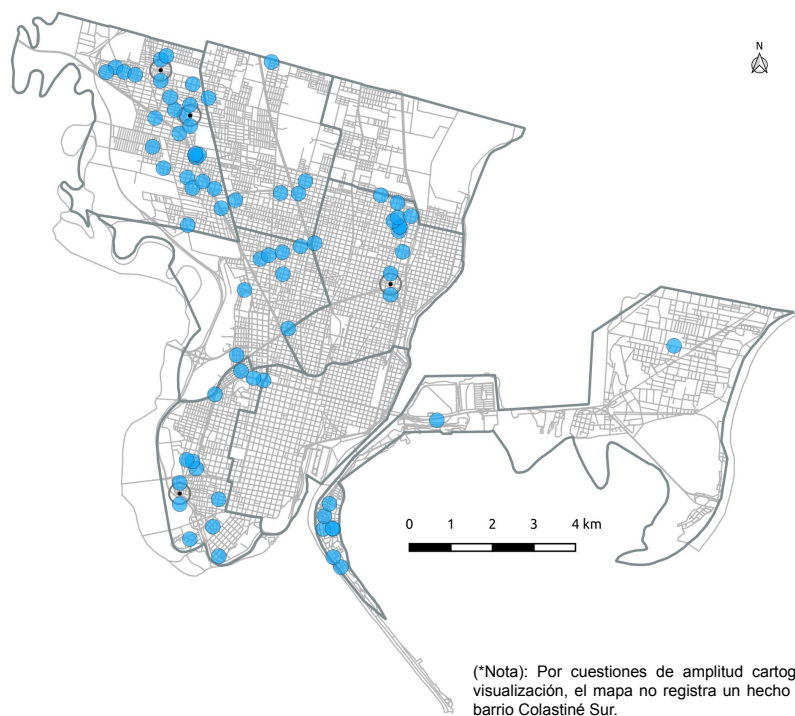


Distribución Territorial

Departamento La Capital



Ciudad de Santa Fe

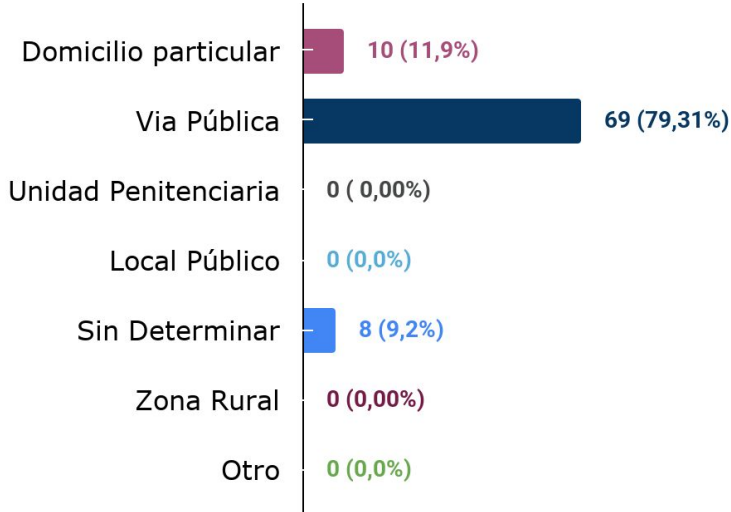


Contextualización de los hechos

Franja Horaria y Día de la Semana

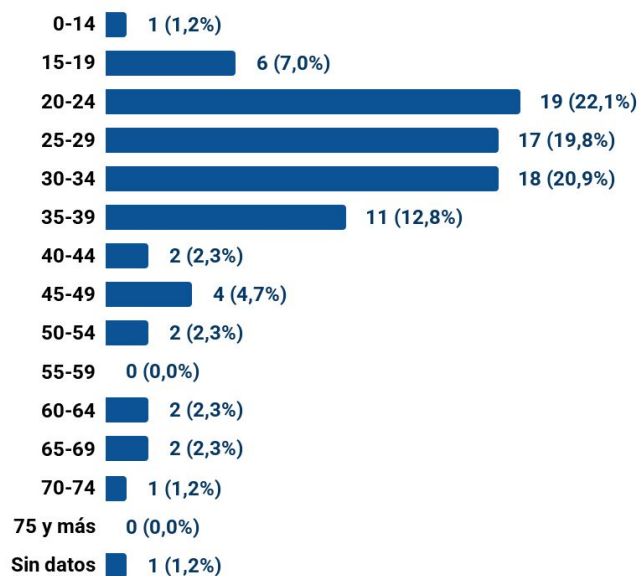
Día	Lunes	Martes	Miércoles	Jueves	Viernes	Sábado	Domingo
00:00 06:00	8,0%	4,6%	4,6%	3,4%	2,3%	1,1%	13,8%
06:00 12:00	0,0%	0,0%	0,0%	4,6%	4,6%	1,1%	3,4%
12:00 18:00	3,4%	2,3%	2,3%	5,7%	3,4%	2,3%	1,1%
18:00 00:00	1,1%	5,7%	1,1%	0,0%	8,0%	3,4%	6,9%
En Investigación	0,0%	0,0%	0,0%	1,1%	0,0%	0,0%	0,0%
% en relación al total	12,64%	12,64%	8,05%	14,94%	18,39%	8,05%	25,29%

Tipo de lugar del hecho



Caracterización de las Víctimas

Edad de las víctimas



Género de las víctimas

