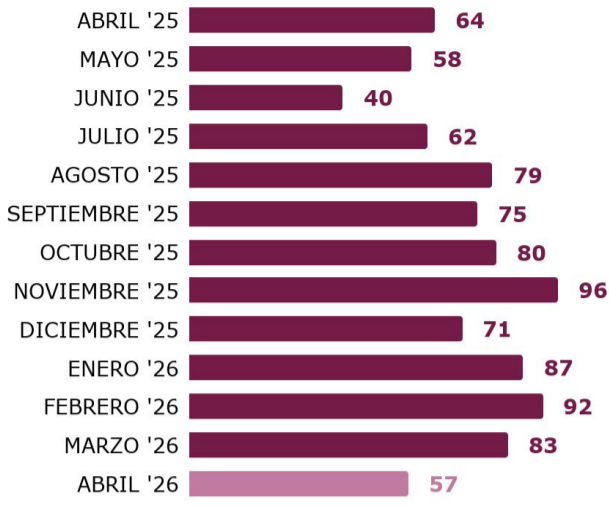


PERSONAS HERIDAS POR ARMAS DE FUEGO

Provincia de Santa Fe
Reporte Mensual Acumulado. Abril 2026

Resumen

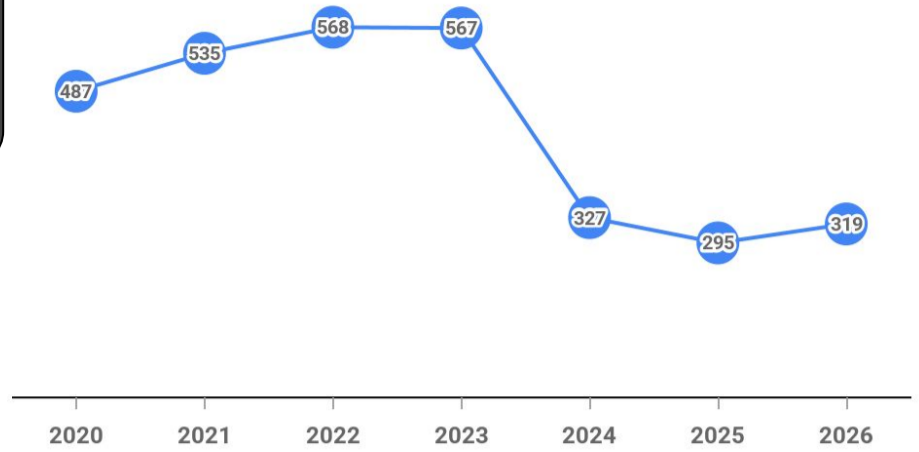
Cantidad de personas heridas por armas de fuego por mes en los últimos 13 meses



Acumulado
2026
319

Abril
57
Heridos/as por
armas de Fuego

Cantidad de personas heridas por armas de fuego por año Enero-Abril (2020-2026)

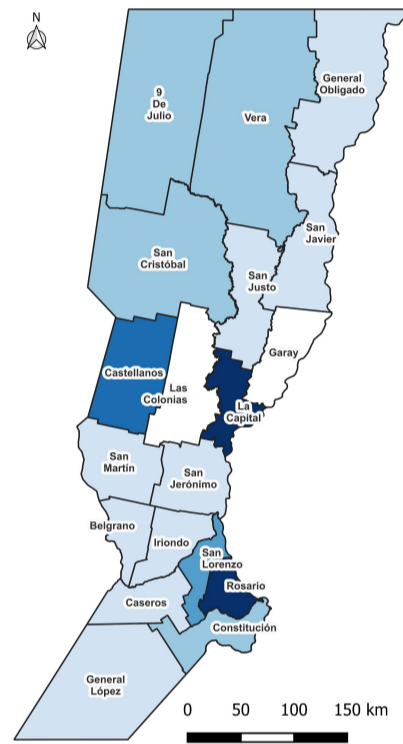


Distribución Territorial

Departamentos de la Provincia de Santa Fe



Provincia de Santa Fe

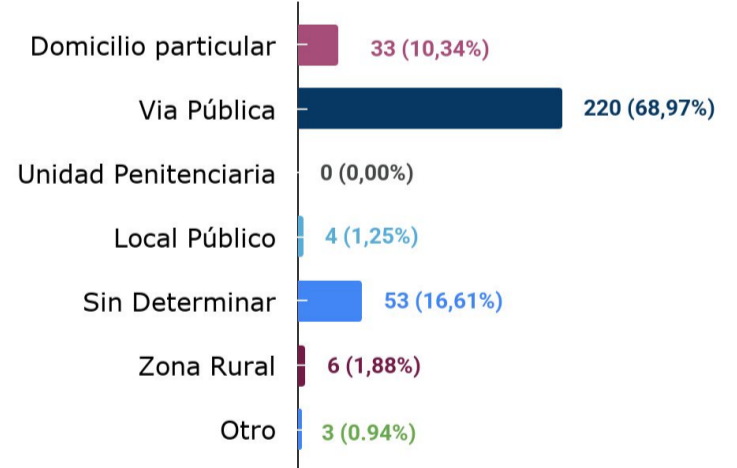


Contextualización de los hechos

Franja Horaria y Día de la Semana

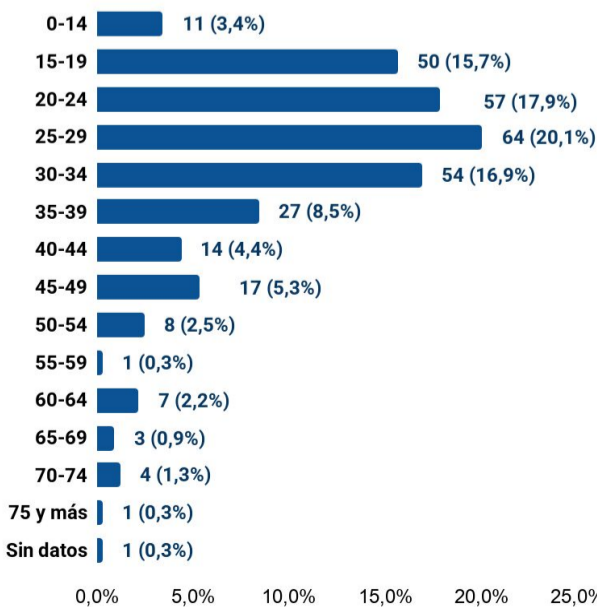
Día	Lunes	Martes	Miércoles	Jueves	Viernes	Sábado	Domingo
00:00 06:00	5,0%	2,8%	3,4%	2,8%	2,2%	5,0%	8,5%
06:00 12:00	0,6%	1,9%	0,0%	2,5%	2,2%	2,2%	3,1%
12:00 18:00	2,5%	3,8%	1,9%	2,2%	3,1%	1,9%	4,1%
18:00 00:00	5,0%	6,3%	2,8%	3,4%	6,6%	6,3%	7,2%
En Investigación	0,0%	0,0%	0,0%	0,3%	0,3%	0,0%	0,0%
% en relación al total	13,17%	14,73%	8,15%	11,29%	14,42%	15,36%	22,88%

Tipo de lugar del hecho



Caracterización de las Víctimas

Edad de las víctimas



Género de las víctimas

