PERSONAS HERIDAS POR ARMAS DE FUEGO

Departamento La Capital
Reporte Mensual Acumulado. Julio de 2026

Resumen

Cantidad de personas heridas por armas de fuego por mes en los últimos 13 meses

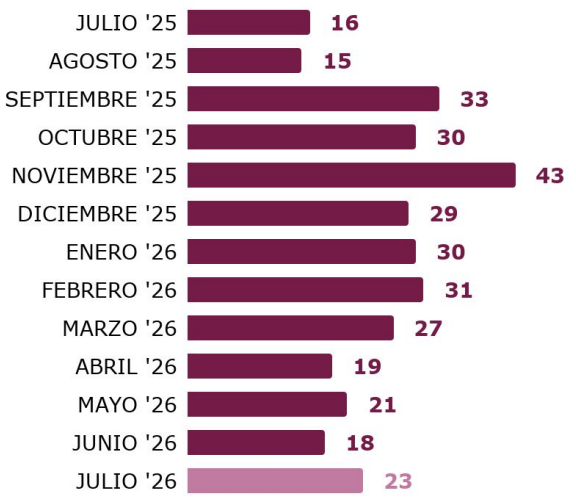

Acumulado 2026

169

Julio

23

Heridos/as por armas de Fuego

Cantidad de personas heridas por armas de fuego por año Enero-Julio (2020-2026)

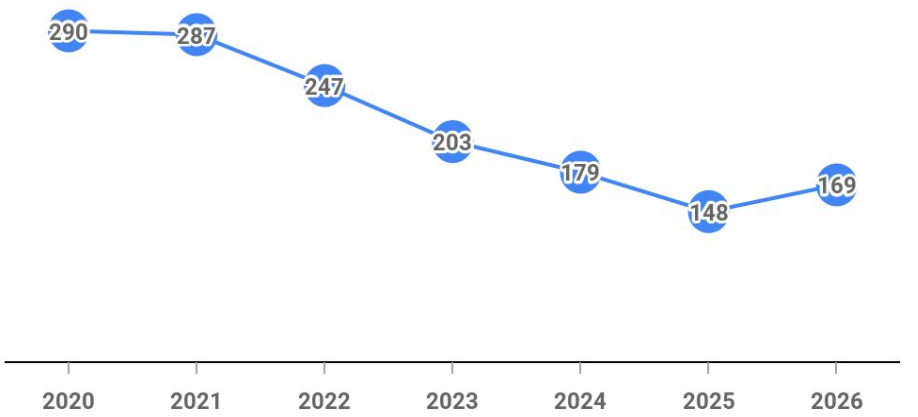

Distribución Territorial

Departamento La Capital

Ciudad de Santa Fe

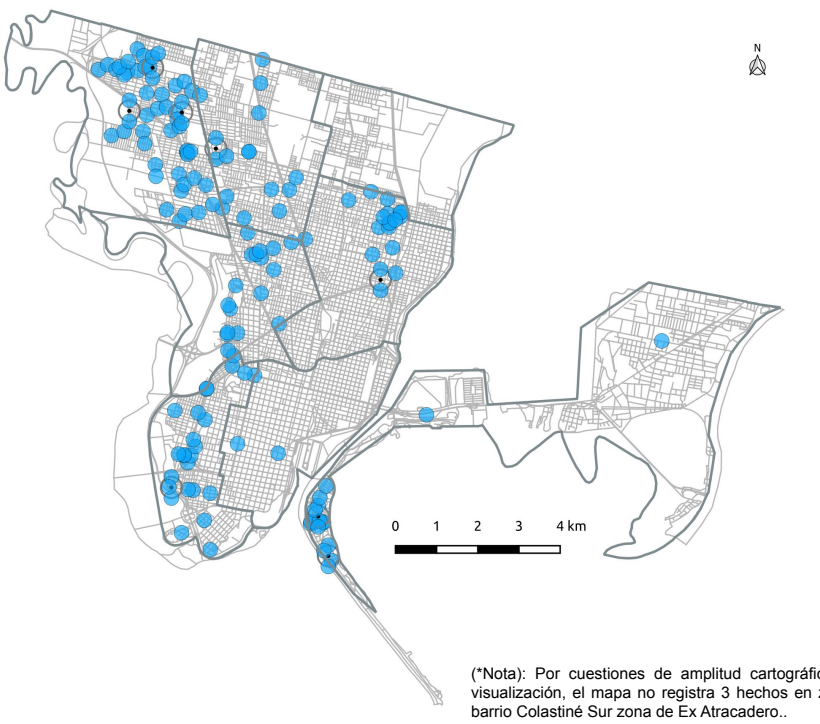

(*Nota): Por cuestiones de amplitud cartográfica y de visualización, el mapa no registra 3 hechos en zona de barrio Colastiné Sur zona de Ex Atracadero..

Contextualización de los hechos

Franja Horaria y Día de la Semana

Día	Lunes	Martes	Miércoles	Jueves	Viernes	Sábado	Domingo
00:00 06:00	5,3%	4,7%	4,7%	3,0%	1,2%	1,2%	9,5%
06:00 12:00	1,2%	0,0%	0,0%	2,4%	4,1%	0,6%	3,6%
12:00 18:00	5,3%	3,6%	3,0%	4,1%	3,0%	2,4%	1,8%
18:00 00:00	4,1%	5,9%	3,0%	2,4%	8,3%	4,1%	7,1%
En Investigación	0,0%	0,0%	0,0%	0,6%	0,0%	0,0%	0,0%
% en relación al total	**15,98%**	**14,20%**	**10,65%**	**12,43%**	**16,57%**	**8,28%**	**21,89%**

Tipo de lugar del hecho

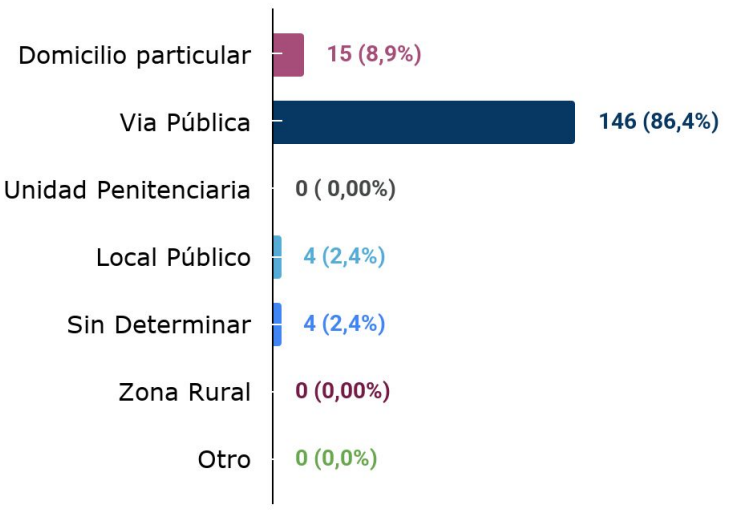

Caracterización de las Víctimas

Edad de las víctimas

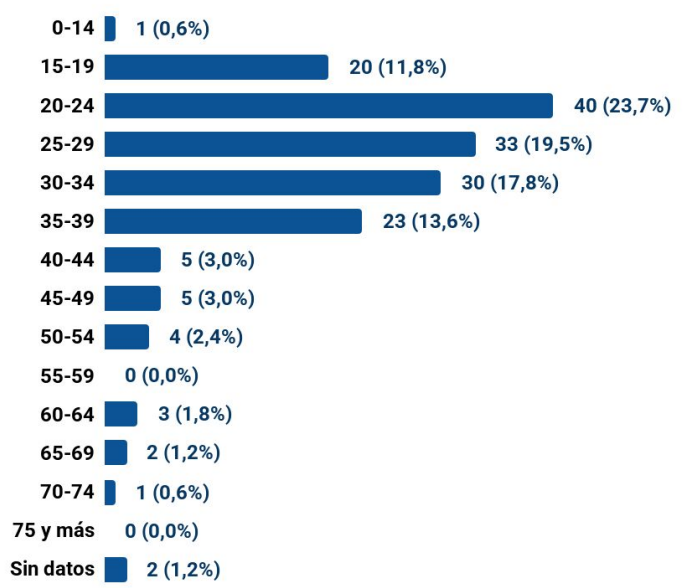
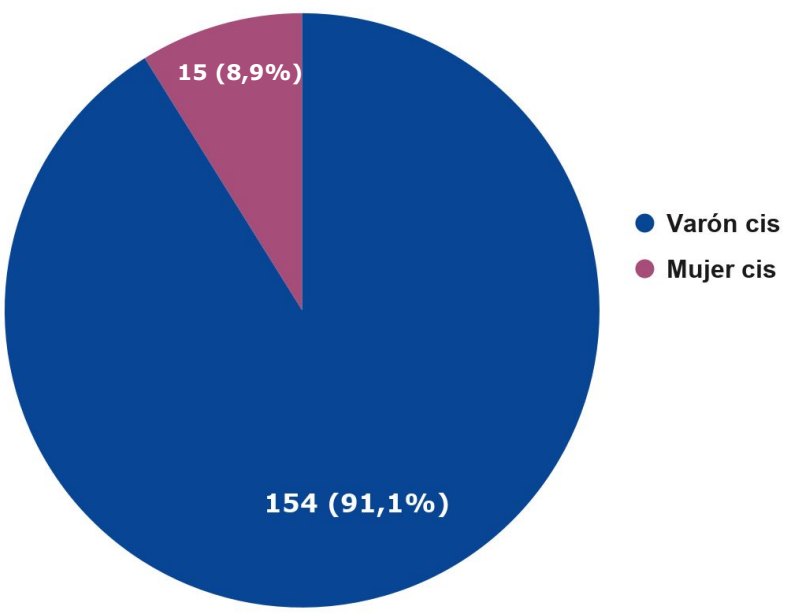
Género de las víctimas