



Provincia de Santa Fe
Poder Ejecutivo

000150



CAPITULO II
Planilla Anexa 14 al artículo 16°

Administración Central
COMPOSICIÓN DEL GASTO INSTITUCIONAL, POR DISTRIBUCIÓN GEOGRÁFICA Y CARÁCTER
ECONÓMICO

Ministerio de Gobierno y Reforma del Estado

Provincia - Departamentos	GASTOS CORRIENTES	GASTOS DE CAPITAL	APLICACIONES FINANCIERAS	Total
Capital Federal	28.857.000	84.000		28.941.000
Capital Federal Beneficiario	28.857.000	84.000		28.941.000
Santa Fe	4.871.216.000	1.932.254.000		6.803.470.000
Belgrano	32.399.000	26.611.000		59.010.000
Caseros	37.879.000	49.679.000		87.558.000
Castellanos	92.832.000	131.296.000		224.128.000
Constitución	41.857.000	61.566.000		103.423.000
Garay	10.869.000	19.322.000		30.191.000
General Lopez	97.109.000	120.758.000		217.867.000
General Obligado	84.752.000	133.517.000		218.269.000
Iriondo	36.946.000	42.446.000		79.392.000
La Capital	2.238.467.000	556.905.000		2.795.372.000
Las Colonias	59.323.000	82.778.000		142.101.000
9 de Julio	18.380.000	31.005.000		49.385.000
Rosario	702.084.000	158.374.000		860.458.000
San Cristobal	44.549.000	66.974.000		111.523.000
San Javier	17.704.000	27.117.000		44.821.000
San Jerónimo	50.276.000	61.898.000		112.174.000
San Justo	23.493.000	38.638.000		62.131.000
San Lorenzo	103.251.000	94.203.000		197.454.000
San Martín	44.325.000	45.450.000		89.775.000
Vera	29.964.000	46.337.000		76.301.000
Provincial	1.104.757.000	137.380.000		1.242.137.000
Totales	4.900.073.000	1.932.338.000		6.832.411.000

Imprenta Oficial - Santa Fe

Nota: Incluye gastos figurativos

Dr. Ricardo H. Paulichenco
Secretario Legislativo
CÁMARA DE SENADORES

Dr. MARIO GONZÁLEZ RAIS
SECRETARIO PARLAMENTARIO
CÁMARA DE DIPUTADOS

D. Fernando Daniel Asegurado
Subsecretario Legislativo
CAMARA DE SENADORES

Dr. RICARDO H. PAULICHENCO
DIRECTOR GENERAL ADMINISTRATIVO
MINISTERIO DE GOBIERNO Y REFORMA DEL ESTADO



Provincia de Santa Fe
Poder Ejecutivo

000151



CAPITULO II
Planilla Anexa 14 al artículo 16°

Administración Central
COMPOSICIÓN DEL GASTO INSTITUCIONAL, POR DISTRIBUCIÓN GEOGRÁFICA Y CARÁCTER ECONÓMICO

Ministerio de Justicia y Derechos Humanos

Provincia - Departamentos	GASTOS CORRIENTES	GASTOS DE CAPITAL	APLICACIONES FINANCIERAS	Total
Santa Fe	1.293.898.000	104.136.000		1.398.034.000
Belgrano	283.000			283.000
Caseros	807.000			807.000
Castellanos	2.815.000			2.815.000
Constitución	493.000			493.000
Garay	142.000			142.000
General Lopez	1.641.000			1.641.000
General Obligado	2.300.000			2.300.000
Iriondo	519.000			519.000
La Capital	819.953.000	103.539.000		923.492.000
Las Colonias	770.000			770.000
9 de Julio	391.000			391.000
Rosario	462.330.000	597.000		462.927.000
San Jerónimo	430.000			430.000
San Lorenzo	213.000			213.000
San Martín	687.000			687.000
Vera	124.000			124.000
Totales	1.293.898.000	104.136.000		1.398.034.000

Imprenta Oficial - Santa Fe

Nota: Incluye gastos figurativos

Dr. MARIO GONZÁLEZ RAIS
SECRETARIO PARLAMENTARIO
CÁMARA DE DIPUTADOS

D. Fernando Daniel Asegurado
Subsecretario Legislativo
CAMARA DE SENADORES

Dr. Ricardo H. Paulichenco
Secretario Legislativo
CÁMARA DE SENADORES



Provincia de Santa Fe
Poder Ejecutivo

000152



CAPITULO II
Planilla Anexa 14 al artículo 16°

Administración Central
COMPOSICIÓN DEL GASTO INSTITUCIONAL, POR DISTRIBUCIÓN GEOGRÁFICA Y CARÁCTER ECONÓMICO

Ministerio de Seguridad

Imprenta Oficial - Santa Fe

Provincia - Departamentos	GASTOS CORRIENTES	GASTOS DE CAPITAL	APLICACIONES FINANCIERAS	Total
Santa Fe	23.217.830.000	1.397.300.000		24.615.130.000
Belgrano	228.429.000	141.000		228.570.000
Caseros	272.651.000	474.000		273.125.000
Castellanos	574.551.000	1.372.000		575.923.000
Constitución	372.441.000	3.320.000		375.761.000
Garay	336.477.000	320.000		336.797.000
General Lopez	628.769.000	5.306.000		634.075.000
General Obligado	478.069.000	1.115.000		479.184.000
Iriondo	506.900.000	1.641.000		508.541.000
La Capital	8.224.026.000	222.086.000		8.446.112.000
Las Colonias	550.538.000	120.000		550.658.000
9 de Julio	506.037.000	885.000		506.922.000
Rosario	6.110.215.000	435.970.000		6.546.185.000
San Cristobal	369.289.000	94.000		369.383.000
San Javier	346.327.000	83.000		346.410.000
San Jerónimo	1.267.897.000	12.666.000		1.280.563.000
San Justo	295.249.000	96.000		295.345.000
San Lorenzo	580.468.000	205.000		580.673.000
San Martín	320.521.000	77.000		320.598.000
Vera	804.731.000	192.000		804.923.000
Provincial	444.245.000	711.137.000		1.155.382.000
No informada			178.800.000	178.800.000
No informado			178.800.000	178.800.000
Totales	23.217.830.000	1.397.300.000	178.800.000	24.793.930.000

Dr. Ricardo H. Paulichenco
Secretario Legislativo
CÁMARA DE SENADORES

Nota: Incluye gastos figurativos

Dr. MARIO GONZÁLEZ RAIS
SECRETARIO PARLAMENTARIO
CÁMARA DE DIPUTADOS

D. Fernando Daniel Asegurado
Subsecretario Legislativo
CAMARA DE SENADORES

SECRETARIO PARLAMENTARIO
CÁMARA DE DIPUTADOS



Provincia de Santa Fe
Poder Ejecutivo

000153




CAPITULO II
Planilla Anexa 14 al artículo 16°

Administración Central
COMPOSICIÓN DEL GASTO INSTITUCIONAL, POR DISTRIBUCIÓN GEOGRÁFICA Y CARÁCTER ECONÓMICO

Ministerio de la Producción


Provincia - Departamentos	GASTOS CORRIENTES	GASTOS DE CAPITAL	APLICACIONES FINANCIERAS	Total
Córdoba	2.095.000			2.095.000
Córdoba Benefic.	2.095.000			2.095.000
Santa Fe	872.332.000	233.470.000		1.105.802.000
Belgrano	7.599.000	50.000		7.649.000
Caseros	6.370.000	525.000		6.895.000
Castellanos	34.590.000	5.410.000		40.000.000
Garay	400.000			400.000
General Lopez	9.878.000	1.786.000		11.664.000
General Obligado	19.710.000	35.000		19.745.000
La Capital	706.951.000	185.682.000		892.633.000
Las Colonias	12.430.000			12.430.000
9 de Julio	1.200.000			1.200.000
Rosario	68.704.000	38.382.000		107.086.000
San Cristobal	700.000	400.000		1.100.000
San Javier	500.000			500.000
San Justo		500.000		500.000
San Lorenzo	500.000	200.000		700.000
San Martín	2.800.000			2.800.000
Vera		500.000		500.000
Totales	874.427.000	233.470.000		1.107.897.000


Imprenta Oficial - Santa Fe


Dr. Ricardo H. Paulichenco
Secretario Legislativo
CÁMARA DE SENADORES

Nota: Incluye gastos figurativos


Dr. MARIO GONZÁLEZ RAIS
SECRETARIO PARLAMENTARIO
CÁMARA DE DIPUTADOS


D. Fernando Daniel Asegurado
Subsecretario Legislativo
CAMARA DE SENADORES


D. Fernando Daniel Asegurado
Subsecretario Legislativo
CAMARA DE SENADORES



Provincia de Santa Fe
Poder Ejecutivo

000154



CAPITULO II
Planilla Anexa 14 al artículo 16°

Administración Central

COMPOSICIÓN DEL GASTO INSTITUCIONAL, POR DISTRIBUCIÓN GEOGRÁFICA Y CARÁCTER ECONÓMICO

Ministerio de Economía

Provincia - Departamentos	GASTOS CORRIENTES	GASTOS DE CAPITAL	APLICACIONES FINANCIERAS	Total
Santa Fe	1.040.002.000	11.318.835.000		12.358.837.000
Belgrano		290.101.000		290.101.000
Caseros		301.851.000		301.851.000
Castellanos		295.651.000		295.651.000
Constitución		289.851.000		289.851.000
Garay		305.669.000		305.669.000
General Lopez		292.951.000		292.951.000
General Obligado		582.644.000		582.644.000
Iriondo		289.851.000		289.851.000
La Capital	874.379.000	1.404.726.000		2.279.105.000
Las Colonias		334.826.000		334.826.000
9 de Julio		289.851.000		289.851.000
Rosario		1.186.103.000		1.186.103.000
San Cristobal		288.851.000		288.851.000
San Javier		339.236.000		339.236.000
San Jerónimo		323.351.000		323.351.000
San Justo		319.351.000		319.351.000
San Lorenzo		289.051.000		289.051.000
San Martín		290.351.000		290.351.000
Vera		290.079.000		290.079.000
Interdepartamental		3.251.005.000		3.251.005.000
Provincial	165.623.000	63.485.000		229.108.000
No informada			1.137.482.000	1.137.482.000
No informado			1.137.482.000	1.137.482.000
Totales	1.040.002.000	11.318.835.000	1.137.482.000	13.496.319.000

Imprenta Oficial - Santa Fe

Nota: Incluye gastos figurativos

Dr. Ricardo H. Paulichenco
Secretario Legislativo
CÁMARA DE SENADORES

Dr. MARIO GONZÁLEZ RAIS
SECRETARIO PARLAMENTARIO
CÁMARA DE DIPUTADOS

D. Fernando Daniel Asegurado
Subsecretario Legislativo
CÁMARA DE SENADORES

C.P.N. STELLA MARIS RODRIGUEZ
DIRECCIÓN GENERAL DE ADMINISTRACIÓN



Provincia de Santa Fe
Poder Ejecutivo

000155



CAPITULO II
Planilla Anexa 14 al articulo 16°

Administración Central

COMPOSICIÓN DEL GASTO INSTITUCIONAL, POR DISTRIBUCIÓN GEOGRÁFICA Y CARÁCTER ECONÓMICO

Ministerio de Educación

Imprenta Oficial - Santa Fe

Provincia - Departamentos	GASTOS CORRIENTES	GASTOS DE CAPITAL	APLICACIONES FINANCIERAS	Total
Santa Fe	54.538.521.000	960.472.000		55.498.993.000
Belgrano	617.838.000			617.838.000
Caseros	1.075.477.000			1.075.477.000
Castellanos	2.156.136.400	39.918.000		2.196.054.400
Constitución	1.233.024.000			1.233.024.000
Garay	626.797.000			626.797.000
General Lopez	2.386.415.600	45.696.000		2.432.111.600
General Obligado	2.824.667.600	54.220.000		2.878.887.600
Iriondo	1.022.968.600	9.521.000		1.032.489.600
La Capital	14.216.074.000	74.807.000		14.290.881.000
Las Colonias	1.500.884.000	11.820.000		1.512.704.000
9 de Julio	881.685.000	5.620.000		887.305.000
Rosario	17.333.340.800	120.372.000		17.453.712.800
San Cristobal	1.440.440.000	17.759.000		1.458.199.000
San Javier	780.510.000			780.510.000
San Jerónimo	1.193.301.000			1.193.301.000
San Justo	771.716.000	26.506.000		798.222.000
San Lorenzo	1.967.568.000	21.290.000		1.988.858.000
San Martín	946.242.000	20.684.000		966.926.000
Vera	1.363.610.000	9.274.000		1.372.884.000
Provincial	199.826.000	502.985.000		702.811.000
Totales	54.538.521.000	960.472.000		55.498.993.000

Dr. Ricardo H. Paulichenco
Secretario Legislativo
CÁMARA DE SENADORES

Nota: Incluye gastos figurativos

Dr. MARIO GONZALEZ RAIS
SECRETARIO PARLAMENTARIO
CÁMARA DE DIPUTADOS

D. Fernando Daniel Asegurado
Subsecretario Legislativo
CÁMARA DE SENADORES

COM. SECRETARIA LEGISLATIVA
DIRECCION GENERAL SECRETARIA LEGISLATIVA



Provincia de Santa Fe
Poder Ejecutivo

000156



CAPITULO II
Planilla Anexa 14 al artículo 16°

Administración Central
COMPOSICIÓN DEL GASTO INSTITUCIONAL, POR DISTRIBUCIÓN GEOGRÁFICA Y CARÁCTER ECONÓMICO

Ministerio de Ciencia, Tecnología e Innovación Productiva

Provincia - Departamentos	GASTOS CORRIENTES	GASTOS DE CAPITAL	APLICACIONES FINANCIERAS	Total
Santa Fe	220.460.000	19.540.000		240.000.000
General Obligado	250.000	1.160.000		1.410.000
La Capital	67.417.000	2.180.000		69.597.000
Las Colonias	250.000	1.800.000		2.050.000
Rosario	36.995.000	13.600.000		50.595.000
Provincial	115.548.000	800.000		116.348.000
Totales	220.460.000	19.540.000		240.000.000

Imprenta Oficial - Santa Fe

Dr. Ricardo H. Paulichenco
Secretario Legislativo
CÁMARA DE SENADORES

Nota: Incluye gastos figurativos

Dr. MARIO GONZALEZ RAIS
SECRETARIO PARLAMENTARIO
CÁMARA DE DIPUTADOS

D. Fernando Daniel Asegurado
Subsecretario Legislativo
CAMARA DE SENADORES

DIRECCION GENERAL DE PRESUPUESTO
MINISTERIO DE ECONOMIA



Provincia de Santa Fe
Poder Ejecutivo



000157



CAPITULO II
Planilla Anexa 14 al artículo 16°

Administración Central

COMPOSICIÓN DEL GASTO INSTITUCIONAL, POR DISTRIBUCIÓN GEOGRÁFICA Y CARACTER ECONÓMICO

Ministerio de Salud

Imprenta Oficial - Santa Fe

Provincia - Departamentos	GASTOS CORRIENTES	GASTOS DE CAPITAL	APLICACIONES FINANCIERAS	Total
Santa Fe	22.273.330.000	993.505.000		23.266.835.000
Belgrano	179.255.000			179.255.000
Caseros	355.914.000	350.000		356.264.000
Castellanos	563.649.000			563.649.000
Constitución	331.059.000			331.059.000
Garay	149.766.000	200.000		149.966.000
General Lopez	928.068.000	250.000		928.318.000
General Obligado	926.904.000	300.000		927.204.000
Iriondo	602.342.000	450.000		602.792.000
La Capital	6.080.311.000	12.300.000		6.092.611.000
Las Colonias	368.786.000			368.786.000
9 de Julio	174.702.000			174.702.000
Rosario	7.200.322.000	5.350.000		7.205.672.000
San Cristobal	334.730.000			334.730.000
San Javier	196.344.000			196.344.000
San Jerónimo	320.666.000			320.666.000
San Justo	187.092.000			187.092.000
San Lorenzo	329.038.000			329.038.000
San Martín	282.361.000			282.361.000
Vera	347.725.000	150.000		347.875.000
Provincial	2.414.296.000	974.155.000		3.388.451.000
No informada			40.307.000	40.307.000
No informado			40.307.000	40.307.000
Totales	22.273.330.000	993.505.000	40.307.000	23.307.142.000

Dr. Ricardo H. Paulichenco
Secretario Legislativo
CÁMARA DE SENADORES

Nota: Incluye gastos figurativos

Dr. MARIO GONZÁLEZ RAIS
SECRETARIO PARLAMENTARIO
CÁMARA DE DIPUTADOS

D. Fernando Daniel Asegurado
Subsecretario Legislativo
CÁMARA DE SENADORES

SECRETARÍA DE LA CÁMARA DE SENADORES



Provincia de Santa Fe
Poder Ejecutivo

000158



CAPITULO II
Planilla Anexa 14 al artículo 16°

Administración Central

COMPOSICIÓN DEL GASTO INSTITUCIONAL, POR DISTRIBUCIÓN GEOGRÁFICA Y CARÁCTER ECONÓMICO

Ministerio de Medio Ambiente

Provincia - Departamentos	GASTOS CORRIENTES	GASTOS DE CAPITAL	APLICACIONES FINANCIERAS	Total
Santa Fe	237.997.000	51.100.000		289.097.000
General Obligado	255.000			255.000
La Capital	147.190.000	10.000.000		157.190.000
Rosario	39.652.000			39.652.000
Interdepartamental	50.900.000	41.100.000		92.000.000
Totales	237.997.000	51.100.000		289.097.000

Imprenta Oficial - Santa Fe

Dr. Ricardo H. Paulichenco
Secretario Legislativo
CÁMARA DE SENADORES

Note: Incluye gastos figurativos

Dr. MARIO GONZÁLEZ RAIS
SECRETARIO PARLAMENTARIO
CÁMARA DE DIPUTADOS

D. Fernando Daniel Asegurado
Subsecretario Legislativo
CÁMARA DE SENADORES

Dra. STELLA
DIRECCION GENERAL SECRETARIA PARLAMENTARIA
MINISTERIO DE ECONOMIA



Provincia de Santa Fe
Poder Ejecutivo

CAPITULO II
Planilla Anexa 14 al artículo 16°

Administración Central

COMPOSICIÓN DEL GASTO INSTITUCIONAL, POR DISTRIBUCIÓN GEOGRÁFICA Y CARACTER
ECONÓMICO

Ministerio de Obras Públicas

Provincia - Departamentos	GASTOS CORRIENTES	GASTOS DE CAPITAL	APLICACIONES FINANCIERAS	Total
Santa Fe	265.042.000	2.811.000.000		3.076.042.000
Belgrano		67.000.000		67.000.000
Caseros		20.000.000		20.000.000
Castellanos		28.000.000		28.000.000
Constitución		50.500.000		50.500.000
Garay		5.000.000		5.000.000
General Lopez		148.000.000		148.000.000
General Obligado		331.000.000		331.000.000
Iriondo		500.000		500.000
La Capital	227.295.000	616.592.000		843.887.000
9 de Julio		500.000		500.000
Rosario	37.711.000	1.209.948.000		1.247.659.000
San Cristobal		4.500.000		4.500.000
San Javier		4.000.000		4.000.000
San Jerónimo		96.000.000		96.000.000
San Justo		13.500.000		13.500.000
San Lorenzo		20.000.000		20.000.000
San Martín		20.000.000		20.000.000
Vera		22.500.000		22.500.000
Interdepartamental		1.000.000		1.000.000
Provincial	36.000	152.460.000		152.496.000
Totales	265.042.000	2.811.000.000		3.076.042.000

Imprenta Oficial - Santa Fe

Dr. Ricardo H. Paulichenco
Secretario Legislativo
CÁMARA DE SENADORES

Nota: Incluye gastos figurativos

Dr. MARIO GONZALEZ RAIS
SECRETARIO PARLAMENTARIO
CÁMARA DE DIPUTADOS

D. Fernando Daniel Asegurado
Subsecretario Legislativo
CÁMARA DE SENADORES

SECRETARÍA DE ECONOMÍA
MINISTERIO DE ECONOMÍA



Provincia de Santa Fe
Poder Ejecutivo



CAPITULO II
Planilla Anexa 14 al artículo 16°

Administración Central
COMPOSICIÓN DEL GASTO INSTITUCIONAL, POR DISTRIBUCIÓN GEOGRÁFICA Y CARÁCTER
ECONÓMICO

Ministerio de Infraestructura y Transporte

Provincia - Departamentos	GASTOS CORRIENTES	GASTOS DE CAPITAL	APLICACIONES FINANCIERAS	Total
Santa Fe	944.423.000	3.743.990.000		4.688.413.000
Belgrano		9.900.000		9.900.000
Caseros		49.400.000		49.400.000
Castellanos		54.420.686		54.420.686
Constitución		52.500.000		52.500.000
Garay		16.700.000		16.700.000
General Lopez		248.935.769		248.935.769
General Obligado		174.700.000		174.700.000
Iriondo		11.268.238		11.268.238
La Capital	375.620.640	306.007.823		681.628.463
Las Colonias		7.500.000		7.500.000
9 de Julio		55.000.000		55.000.000
Rosario	59.323.360	543.021.234		602.344.594
San Cristobal		56.500.000		56.500.000
San Javier		22.400.000		22.400.000
San Jerónimo		82.400.000		82.400.000
San Justo		40.867.250		40.867.250
San Lorenzo		171.000.000		171.000.000
San Martín		2.300.000		2.300.000
Interdepartamental	509.479.000	1.839.169.000		2.348.648.000
No informada			53.104.000	53.104.000
No informado			53.104.000	53.104.000
Totales	944.423.000	3.743.990.000	53.104.000	4.741.517.000

Imprenta Oficial - Santa Fe

Nota: Incluye gastos figurativos

Dr. MARIO GONZALEZ RAIS
SECRETARIO PARLAMENTARIO
CÁMARA DE DEPUTADOS

D. Fernando Daniel Asegurado
Subsecretario Legislativo
CAMARA DE SENADORES

Dr. Ricardo H. Paulichenco
Secretario Legislativo
CAMARA DE SENADORES



Provincia de Santa Fe
Poder Ejecutivo



CAPITULO II
Planilla Anexa 14 al artículo 16°

Administración Central
COMPOSICIÓN DEL GASTO INSTITUCIONAL, POR DISTRIBUCIÓN GEOGRÁFICA Y CARÁCTER
ECONÓMICO

Ministerio de Trabajo y Seguridad Social

Imprenta Oficial - Santa Fe

Provincia - Departamentos	GASTOS CORRIENTES	GASTOS DE CAPITAL	APLICACIONES FINANCIERAS	Total
Santa Fe	2.838.350.000	29.594.000		2.867.944.000
Belgrano	30.276.000			30.276.000
Caseros	30.174.000			30.174.000
Castellanos	72.860.000	9.000.000		81.860.000
Constitución	58.118.000			58.118.000
Garay	40.473.000			40.473.000
General Lopez	72.109.000			72.109.000
General Obligado	156.180.000			156.180.000
Iriondo	49.779.000			49.779.000
La Capital	1.010.911.000	17.812.000		1.028.723.000
Las Colonias	35.696.000			35.696.000
9 de Julio	37.714.000			37.714.000
Rosario	761.857.000	782.000		762.639.000
San Cristobal	55.860.000			55.860.000
San Javier	80.589.000			80.589.000
San Jerónimo	56.317.000			56.317.000
San Justo	62.472.000			62.472.000
San Lorenzo	64.829.000			64.829.000
San Martín	29.021.000			29.021.000
Vera	105.018.000			105.018.000
Interdepartamental	28.097.000	2.000.000		30.097.000
Totales	2.838.350.000	29.594.000		2.867.944.000

Nota: Incluye gastos figurativos

Dr. MARIO GONZÁLEZ RAIS
SECRETARIO PARLAMENTARIO
CÁMARA DE DIPUTADOS

D. Fernando Daniel Asegurado
Subsecretario Legislativo
CAMARA DE SENADORES

Dr. Ricardo H. Paulichenco
Secretario Legislativo
CÁMARA DE SENADORES

Dr. Ricardo H. Paulichenco
SECRETARIO LEGISLATIVO
MINISTERIO DE ECONOMÍA



Provincia de Santa Fe
Poder Ejecutivo

000162



CAPITULO II
Planilla Anexa 14 al artículo 18


Administración Central

COMPOSICIÓN DEL GASTO INSTITUCIONAL, POR DISTRIBUCIÓN GEOGRÁFICA Y CARÁCTER ECONÓMICO

Ministerio de Desarrollo Social


Provincia - Departamentos	GASTOS CORRIENTES	GASTOS DE CAPITAL	APLICACIONES FINANCIERAS	Total
Santa Fe	3.902.891.000	103.557.000		4.006.448.000
Belgrano	36.194.000	493.000		36.687.000
Caseros	39.549.000	759.000		40.308.000
Castellanos	136.261.000	3.321.000		139.582.000
Constitución	47.834.000	1.235.000		49.069.000
Garay	27.503.000	657.000		28.160.000
General Lopez	112.060.000	3.104.000		115.164.000
General Obligado	205.081.000	5.975.000		211.056.000
Iriondo	35.043.000	718.000		35.761.000
La Capital	1.408.228.000	47.180.000		1.455.408.000
Las Colonias	37.368.000	914.000		38.282.000
9 de Julio	37.859.000	1.003.000		38.862.000
Rosario	1.434.070.000	26.656.000		1.460.726.000
San Cristobal	48.045.000	1.149.000		49.194.000
San Javier	39.422.000	819.000		40.241.000
San Jerónimo	47.970.000	1.260.000		49.230.000
San Justo	18.650.000	613.000		19.263.000
San Lorenzo	80.285.000	2.343.000		82.628.000
San Martín	36.304.000	653.000		36.957.000
Vera	75.165.000	1.651.000		76.816.000
Provincial		3.054.000		3.054.000
Totales	3.902.891.000	103.557.000		4.006.448.000


Imprenta Oficial - Santa Fe


Dr. Ricardo H. Paulichenco
Secretario Legislativo
CÁMARA DE SENADORES

Nota: Incluye gastos figurativos


Dr. MARIO GONZÁLEZ RAÍS
SECRETARIO PARLAMENTARIO
CAMARA DE DIPUTADOS


D. Fernando Daniel Asegurado
Subsecretario Legislativo
CAMARA DE SENADORES


DIRECCION GENERAL DE PRESUPUESTO
MINISTERIO DE ECONOMIA



Provincia de Santa Fe
Poder Ejecutivo

C00163



CAPITULO II
Planilla Anexa 14 al artículo 16

Administración Central
COMPOSICIÓN DEL GASTO INSTITUCIONAL, POR DISTRIBUCIÓN GEOGRÁFICA Y CARÁCTER ECONÓMICO

Ministerio de Innovación y Cultura

Provincia - Departamentos	GASTOS CORRIENTES	GASTOS DE CAPITAL	APLICACIONES FINANCIERAS	Total
Santa Fe	753.099.000	55.023.000		808.122.000
Garay	15.157.000			15.157.000
General Lopez	3.292.000			3.292.000
General Obligado	966.000			966.000
La Capital	491.557.000	8.516.000		500.073.000
Rosario	242.127.000	46.507.000		288.634.000
Totales	753.099.000	55.023.000		808.122.000

Imprenta Oficial - Santa Fe

Dr. Ricardo H. Paulichenco
Secretario Legislativo
CÁMARA DE SENADORES

Nota: Incluye gastos figurativos

Dr. MARIO GONZÁLEZ RAÍS
SECRETARIO PARLAMENTARIO
CÁMARA DE DIPUTADOS

D. Fernando Daniel Asegurado
Subsecretario Legislativo
CÁMARA DE SENADORES

DIRECCIÓN GENERAL DE PRESUPUESTO
MEMORANDO DE ENTENDIMIENTO



Provincia de Santa Fe
Poder Ejecutivo

000164



CAPITULO II
Planilla Anexa 14 al artículo 16°

Administración Central

COMPOSICIÓN DEL GASTO INSTITUCIONAL, POR DISTRIBUCIÓN GEOGRÁFICA Y CARÁCTER ECONÓMICO

Secretaria de Estado del Habitat

Provincia - Departamentos	GASTOS CORRIENTES	GASTOS DE CAPITAL	APLICACIONES FINANCIERAS	Total
Santa Fe	34.455.000	862.400.000		896.855.000
Castellanos		5.000.000		5.000.000
La Capital	34.205.000	196.000.000		230.205.000
Rosario	250.000	103.335.000		103.585.000
San Javier		50.400.000		50.400.000
San Jerónimo		1.000.000		1.000.000
Interdepartamental		506.665.000		506.665.000
No informada			24.700.000	24.700.000
No informado			24.700.000	24.700.000
Totales	34.455.000	862.400.000	24.700.000	921.555.000

Imprenta Oficial - Santa Fe

Nota: Incluye gastos figurativos

Dr. MARIO GONZÁLEZ RAIS
SECRETARIO PARLAMENTARIO
CÁMARA DE DIPUTADOS

D. Fernando Daniel Asegurado
Subsecretario Legislativo
CÁMARA DE SENADORES

Dr. Ricardo H. Paulichenco
Secretario Legislativo
CÁMARA DE SENADORES



Provincia de Santa Fe
Poder Ejecutivo

000165



CAPITULO II
Planilla Anexa 14 al artículo 16°

Administración Central

COMPOSICIÓN DEL GASTO INSTITUCIONAL, POR DISTRIBUCIÓN GEOGRÁFICA Y CARÁCTER ECONÓMICO

Secretaría de Estado de la Energía

Provincia - Departamentos	GASTOS CORRIENTES	GASTOS DE CAPITAL	APLICACIONES FINANCIERAS	Total
Santa Fe	119.643.000	405.307.000		524.950.000
La Capital	119.643.000	97.850.000		217.493.000
Interdepartamental		307.457.000		307.457.000
Totales	119.643.000	405.307.000		524.950.000

Imprenta Oficial - Santa Fe

Dr. Ricardo H. Patlichenco
Secretario Leg. ...
CÁMARA DE SENADORES

Nota: Incluye gastos figurativos

Dr. MARIO GONZÁLEZ RAJS
SECRETARIO PARLAMENTARIO
CÁMARA DE DIPUTADOS

D. Fernando Daniel Asegurado
Subsecretario Legislativo
CAMARA DE SENADORES


DIRECCION GENERAL SECRETARIA PARLAMENTARIA
CAMARA DE DIPUTADOS
MINISTERIO DE ECONOMIA



Provincia de Santa Fe
Poder Ejecutivo



000166



CAPITULO II
Planilla Anexa 14 al artículo 16°

Administración Central

COMPOSICIÓN DEL GASTO INSTITUCIONAL, POR DISTRIBUCIÓN GEOGRÁFICA Y CARÁCTER ECONÓMICO

Fiscalía del Estado

Provincia - Departamentos	GASTOS CORRIENTES	GASTOS DE CAPITAL	APLICACIONES FINANCIERAS	Total
Santa Fe	148.475.000	1.283.000		149.758.000
La Capital	125.311.000	1.283.000		126.594.000
Rosario	17.803.000			17.803.000
Interdepartamental	3.726.000			3.726.000
Provincial	1.235.000			1.235.000
Extraprovincial	400.000			400.000
No informada			4.322.000	4.322.000
No informado			4.322.000	4.322.000
Totales	148.475.000	1.283.000	4.322.000	154.080.000

Imprenta Oficial - Santa Fe

Nota: Incluye gastos figurativos

Dr. MARIO GONZALEZ RAIS
SECRETARIO PARLAMENTARIO
CAMARA DE DIPUTADOS

D. Fernando Daniel Asegurado
Subsecretario Legislativo
CAMARA DE SENADORES

Dr. Ricardo H. Paulichenco
Secretario Legislativo
CAMARA DE SENADORES

Dr. Ricardo H. Paulichenco
Secretario Legislativo
CAMARA DE SENADORES



Provincia de Santa Fe
 Poder Ejecutivo

000167



CAPITULO II
 Planilla Anexa 14 al artículo 16°

Administración Central
COMPOSICIÓN DEL GASTO INSTITUCIONAL, POR DISTRIBUCIÓN GEOGRÁFICA Y CARÁCTER ECONÓMICO

Defensoría del Pueblo

Provincia - Departamentos	GASTOS CORRIENTES	GASTOS DE CAPITAL	APLICACIONES FINANCIERAS	Total
Santa Fe	497.383.000	1.702.000		499.085.000
La Capital	216.533.200	849.000		217.382.200
Rosario	280.849.800	853.000		281.702.800
Totales	497.383.000	1.702.000		499.085.000

Imprenta Oficial - Santa Fe

Dr. Ricardo H. Paulichenco
 Secretario Legislativo
 CÁMARA DE SENADORES

Dr. MARIO GONZÁLEZ RAIS
 SECRETARIO PARLAMENTARIO
 CÁMARA DE DIPUTADOS


D. Fernando Daniel Asegurado
 Subsecretario Legislativo
 CÁMARA DE SENADORES

D. FERNANDO DANIEL ASEGUADO
 SUBSECRETARIO LEGISLATIVO
 CÁMARA DE SENADORES

Nota: Incluye gastos figurativos



Provincia de Santa Fe
Poder Ejecutivo



CAPITULO II
Planilla Anexa 14 al artículo 16°

Administración Central

COMPOSICIÓN DEL GASTO INSTITUCIONAL, POR DISTRIBUCIÓN GEOGRÁFICA Y CARÁCTER
ECONÓMICO

Servicio de la Deuda Pública

Provincia - Departamentos	GASTOS CORRIENTES	GASTOS DE CAPITAL	APLICACIONES FINANCIERAS	Total
Santa Fe	1.472.193.000			1.472.193.000
Provincial	1.472.193.000			1.472.193.000
No informada			2.251.000.000	2.251.000.000
No informado			2.251.000.000	2.251.000.000
Totales	1.472.193.000		2.251.000.000	3.723.193.000

Imprenta Oficial - Santa Fe

Nota: Incluye gastos figurativos

Dr. MARIO FERNÁNDEZ RAIS
SECRETARIO PARLAMENTARIO
CÁMARA DE DIPUTADOS

Dr. Ricardo H. Paulichenco
Secretario Legislativo
CÁMARA DE SENADORES

D. Fernando Daniel Asegurado
Subsecretario Legislativo
CÁMARA DE SENADORES

Dr. STELLA MARÍA RODRÍGUEZ
DIRECCION GENERAL DE GASTOS
ADMINISTRATIVOS



Provincia de Santa Fe
Poder Ejecutivo

000169



CAPITULO II
Planilla Anexa 14 al artículo 16°

Administración Central

COMPOSICIÓN DEL GASTO INSTITUCIONAL, POR DISTRIBUCIÓN GEOGRÁFICA Y CARÁCTER
ECONÓMICO

Obligaciones a Cargo del Tesoro

Imprenta Oficial - Santa Fe

Provincia - Departamentos	GASTOS CORRIENTES	GASTOS DE CAPITAL	APLICACIONES FINANCIERAS	Total
Santa Fe	31.969.361.000	3.701.394.000		35.670.755.000
Belgrano	453.184.000	4.042.000		457.226.000
Caseros	579.459.000	4.739.000		584.198.000
Castellanos	1.167.873.000	11.400.000		1.179.273.000
Constitución	601.797.000	5.238.000		607.035.000
Garay	133.141.000	1.363.000		134.504.000
General Lopez	1.541.717.000	11.978.000		1.553.695.000
General Obligado	1.025.799.000	10.541.000		1.036.340.000
Iriondo	555.690.000	4.605.000		560.295.000
La Capital	3.377.231.000	34.337.000		3.411.568.000
Las Colonias	760.125.000	7.443.000		767.568.000
9 de Julio	229.702.000	2.278.000		231.980.000
Rosario	8.636.812.000	85.092.000		8.721.904.000
San Cristobal	570.429.000	5.568.000		575.997.000
San Javier	211.972.000	2.210.000		214.182.000
San Jerónimo	624.036.000	6.249.000		630.285.000
San Justo	309.207.000	2.966.000		312.173.000
San Lorenzo	1.389.952.000	12.653.000		1.402.605.000
San Martín	565.094.000	5.550.000		570.644.000
Vera	359.862.000	3.731.000		363.593.000
Provincial	8.876.279.000	3.479.411.000		12.355.690.000
No informada	9.989.577.000	9.619.262.000	1.199.300.000	20.808.139.000
No informado	9.989.577.000	9.619.262.000	1.199.300.000	20.808.139.000
Totales	41.958.938.000	13.320.656.000	1.199.300.000	56.478.894.000

Nota: Incluye gastos figurativos

Dr. MARIO GONZÁLEZ RAIS
SECRETARIO PARLAMENTARIO
CÁMARA DE DIPUTADOS


Dr. Fernando Daniel Asegurado
Subsecretario Legislativo
CÁMARA DE SENADORES

Dr. Ricardo H. Padulichenco
Secretario Legistal
CÁMARA DE SENADORES



Provincia de Santa Fe
Poder Ejecutivo

000170



CAPÍTULO III
Planilla Anexa 1 A al artículo 17°

Organismos Descentralizados
COMPOSICIÓN DEL GASTO POR ENTIDAD Y NATURALEZA ECONÓMICA

Entidad	GASTOS CORRIENTES	GASTOS DE CAPITAL	Total
Poder Ejecutivo - Gobernación	38.483.000	300.000	38.783.000
Sindicatura General de la Provincia	38.483.000	300.000	38.783.000
Ministerio de Seguridad	126.265.000	3.609.000	129.874.000
Instituto Autárquico Provincial de Industrias Penitenciarias	126.265.000	3.609.000	129.874.000
Ministerio de la Producción	9.251.000	700.000	9.951.000
Ente Zona Franca Santafesina	9.251.000	700.000	9.951.000
Ministerio de Economía	14.206.083.000	30.961.000	14.237.044.000
Administración Provincial de Impuestos	1.627.196.000	22.461.000	1.649.657.000
Servicio de Catastro e Información Territorial	416.203.000	6.000.000	422.203.000
Caja de Asistencia Social - Lotería	12.162.684.000	2.500.000	12.165.184.000
Ministerio de Salud	108.382.000	3.900.000	112.282.000
Agencia Santafesina de Seguridad Alimentaria	108.382.000	3.900.000	112.282.000
Ministerio de Infraestructura y Transporte	685.409.000	9.405.303.000	10.090.712.000
Dirección Provincial de Vialidad	225.000.000	8.657.196.000	8.882.196.000
Aeropuerto Internacional de Rosario	313.175.000	737.922.000	1.051.097.000
Ente Regulador de Servicios Sanitarios	125.822.000	10.185.000	136.007.000
Aeropuerto de Sauce Viejo	21.412.000		21.412.000
Secretaría de Estado del Hábitat	199.527.000	3.703.043.000	3.902.570.000
Dirección Provincial de Vivienda y Urbanismo	199.527.000	3.703.043.000	3.902.570.000
Totales	15.373.400.000	13.147.816.000	28.521.216.000

Imprenta Oficial - Santa Fe

Nota: Incluye gastos figurativos

SECRETARÍA DE ECONOMÍA
MINISTERIO DE ECONOMÍA

Dr. Ricardo H. Paulichano
Secretario de Estado
CÁMARA DE SENADORES

DR. MARIO GONZÁLEZ RAJS
SECRETARIO PARLAMENTARIO
CÁMARA DE DIPUTADOS

D. Fernando Daniel Asegurado
Subsecretario Legislativo
CAMARA DE SENADORES

CAPÍTULO III
Planilla Anexa 2 A al artículo 17°

Organismos Descentralizados
COMPOSICIÓN DEL GASTO POR ENTIDAD Y POR FINALIDAD

Descripción	ADMINISTRACION GUBERNAMENTAL	SERVICIOS DE SEGURIDAD	SERVICIOS SOCIALES	SERVICIOS ECONOMICOS	DEUDA PUBLICA	No clasificables	Total
Poder Ejecutivo - Gobernación	38.783.000						38.783.000
Sindicatura General de la Provincia	38.783.000						38.783.000
Ministerio de Seguridad			129.874.000				129.874.000
Instituto Autárquico Provincial de Industrias Penitenciarias			129.874.000				129.874.000
Ministerio de la Producción				9.951.000			9.951.000
Ente Zona Franca Santafesina				9.951.000			9.951.000
Ministerio de Economía	2.276.612.000			10.498.225.000		1.462.207.000	14.237.044.000
Administración Provincial de Impuestos	1.649.657.000						1.649.657.000
Servicio de Catastro e Información Territorial	422.203.000						422.203.000
Caja de Asistencia Social - Lotería	204.752.000			10.498.225.000		1.462.207.000	12.165.184.000
Ministerio de Salud			112.282.000				112.282.000
Agencia Santafesina de Seguridad Alimentaria			112.282.000				112.282.000
Ministerio de Infraestructura y Transporte			136.007.000	9.831.232.000	123.473.000		10.090.712.000
Dirección Provincial de Vialidad				8.882.196.000			8.882.196.000
Aeropuerto Internacional de Rosario				927.624.000	123.473.000		1.051.097.000
Ente Regulador de Servicios Sanitarios			136.007.000				136.007.000
Aeropuerto de Sauce Viejo				21.412.000			21.412.000
Secretaría de Estado del Habitat			3.898.570.000		4.000.000		3.902.570.000
Dirección Provincial de Vivienda y Urbanismo			3.898.570.000		4.000.000		3.902.570.000
Totales	2.315.395.000		4.278.733.000	20.339.408.000	127.473.000	1.462.207.000	28.521.216.000

Nota: No incluye aplicaciones financieras
Incluye gastos figurativos
Incluye gastos no clasificables

000171

Dr. WARRIO GONZALEZ RAIS
SECRETARIO PARLAMENTARIO
CAMARA DE DIPUTADOS

Dr. Ricardo H. Paulichenco
Secretario Legislativo
CAMARA DE SENADORES

D. Fernando Daniel Asgurado
Subsecretario Legislativo
CAMARA DE SENADORES



Organismos Descentralizados
COMPOSICIÓN DEL GASTO POR ENTIDAD Y POR FUENTE DE FINANCIAMIENTO

Descripción	Tesoro provincial	Recursos propios	Recursos afectados de origen provincial	Recursos afectados de origen nacional	Transferencias internas	Crédito interno	Transferencias externas	Crédito externo	Total
Poder Ejecutivo - Gobernación	38.583.000	200.000							38.783.000
Sindicatura General de la Provincia	38.583.000	200.000							38.783.000
Ministerio de Seguridad	97.324.000	32.550.000							129.874.000
Instituto Autárquico Provincial de Industrias Penitenciarias	97.324.000	32.550.000							129.874.000
Ministerio de la Producción	9.052.000	899.000							9.951.000
Ente Zona Franca Santafesina	9.052.000	899.000							9.951.000
Ministerio de Economía	2.051.650.000	12.185.394.000							14.237.044.000
Administración Provincial de Impuestos	1.646.647.000	710.000							1.649.857.000
Servicio de Catastro e Información Territorial	402.703.000	19.500.000							422.203.000
Caja de Asistencia Social - Lotería		12.165.184.000							12.165.184.000
Ministerio de Salud	73.797.000	38.485.000							112.282.000
Agencia Santafesina de Seguridad Alimentaria	73.797.000	38.485.000							112.282.000
Ministerio de Infraestructura y Transporte	5.422.069.000	1.710.020.000	1.363.630.000		1.194.773.000	400.000.000			10.090.712.000
Dirección Provincial de Vialidad	5.422.069.000	901.504.000	1.363.630.000		1.194.773.000				8.682.196.000
Aeropuerto Internacional de Rosario		651.097.000				400.000.000			1.051.097.000
Ente Regulador de Servicios Sanitarios		136.007.000							136.007.000
Aeropuerto de Sauce Viejo		21.412.000							21.412.000
Secretaría de Estado del Hábitat	1.032.747.000	1.661.810.000	548.674.000		659.339.000				3.902.570.000
Dirección Provincial de Vivienda y Urbanismo	1.032.747.000	1.661.810.000	548.674.000		659.339.000				3.902.570.000
Totales	8.725.242.000	15.629.358.000	1.912.504.000		1.854.112.000	400.000.000			28.521.216.000

Nota: No incluye aplicaciones financieras
Incluye gastos figurativos

CPN
DIRECCIÓN GENERAL DE ADMINISTRACIÓN

Dr. MARIO GONZALEZ RAIS
SECRETARÍA PARLAMENTARIA
CAMARA DE DIPUTADOS

D. Fernando Daniel Asegurado
Subsecretario Legislativo
CAMARA DE SENADORES

Dr. Ricardo H. Paxlichenco
Secretario Legislativo
CAMARA DE SENADORES



000172

CAPÍTULO III
 Planilla Anexa 4 A al artículo 17°

Organismos Descentralizados
 COMPOSICIÓN DE RECURSOS POR NATURALEZA ECONÓMICA Y FUENTE DE FINANCIAMIENTO

Clasificación económica	Fuente de financiamiento								
	Tesoro provincial	Recursos propios	Recursos afectados de origen provincial	Recursos afectados de origen nacional	Transferencias Internas	Crédito Interno	Transferencias externas	Crédito externo	Total
INGRESOS CORRIENTES	2.401.836.000	15.393.761.000			9.736.000				17.805.333.000
Ingresos Tributarios		2.227.814.000							2.227.814.000
Impuestos Nacionales		2.227.814.000							2.227.814.000
Ingresos No Tributarios		10.387.212.000							10.387.212.000
Tasas		174.327.000							174.327.000
Derechos		660.395.000							660.395.000
Otros No Tributarios		9.552.490.000							9.552.490.000
Ventas de Bienes y Servicios de las Administraciones Públicas		53.826.000							53.826.000
Rentas de la Propiedad		200.000							200.000
Arrendamiento de Tierras y Terrenos		200.000							200.000
Transferencias Corrientes		2.724.706.000			9.736.000				2.734.445.000
Del Sector Privado		23.700.000							23.700.000
Del Sector Público		2.701.006.000			9.736.000				2.710.745.000
Contribuciones Figurativas para Financiaciones Corrientes	2.401.836.000								2.401.836.000
De la Administración Provincial	2.401.836.000								2.401.836.000
RECURSOS DE CAPITAL	6.283.408.000	312.000.000	1.912.504.000		1.844.376.000				10.352.288.000
Transferencias de Capital					421.024.000				421.024.000
Del Sector Público					421.024.000				421.024.000
Disminución de la Inversión Financiera (Adm. Provincial)		312.000.000							312.000.000
Recuperación de préstamos de largo plazo		312.000.000							312.000.000
Contribuciones Figurativas para Financiaciones de Capital	6.283.408.000		1.912.504.000		1.423.352.000				9.619.262.000
De la Administración Provincial	6.283.408.000		1.912.504.000		1.423.352.000				9.619.262.000
Totales	8.685.242.000	15.705.761.000	1.912.504.000		1.854.112.000				28.157.619.000

Nota: No incluye fuentes financieras
 Incluye contribuciones figurativas

C.P.M. ALBERTO M. ROMANOSKY
 DIRECTOR GENERAL DE ECONOMÍA Y FINANZAS

DR. MARIO GONZALEZ RAIS
 SECRETARIO PARLAMENTARIO
 CÁMARA DE DIPUTADOS

D. Fernando Daniel Asegurado
 Subsecretario Legislativo
 CÁMARA DE SENADORES

Dr. Ricardo H. Paolichenco
 Secretario Legislativo
 CÁMARA DE SENADORES



000473

CAPÍTULO III
Planilla Anexa 5 A al artículo 17°

Provincia de Santa Fe
Poder Ejecutivo



Organismos Descentralizados
COMPOSICIÓN DE RECURSOS POR ENTIDAD Y POR PROCEDENCIA

Concepto	ORIGEN PROVINCIAL		ORIGEN NACIONAL		OTROS ORIGENES		SIN CLAS. PROCED. Contribuciones Figurativas	Total Pro
	De Libre Disponibilidad	Afectados	De Libre Disponibilidad	Afectados	De libre disponibilidad	Afectados		
Poder Ejecutivo - Gobernación	200.000						38.583.000	38.783.000
Sindicatura General de la Provincia	200.000						38.583.000	38.783.000
Ministerio de Seguridad	32.550.000						97.324.000	129.874.000
Instituto Autárquico Provincial de Industrias Penitenciarias	32.550.000						97.324.000	129.874.000
Ministerio de la Producción	899.000						9.052.000	9.951.000
Ente Zona Franca Santafesina	899.000						9.052.000	9.951.000
Ministerio de Economía	20.210.000	9.463.975.000				2.724.709.000	2.051.650.000	14.260.544.000
Administración Provincial de Impuestos	710.000						1.848.947.000	1.649.657.000
Servicio de Catastro e Información Territorial	19.500.000						402.703.000	422.203.000
Caja de Asistencia Social - Lotería		9.463.975.000				2.724.709.000		12.188.684.000
Ministerio de Salud		38.485.000					73.797.000	112.282.000
Agencia Santafesina de Seguridad Alimentaria		38.485.000					73.797.000	112.282.000
Ministerio de Infraestructura y Transporte	858.007.000	21.512.000	883.404.000				7.980.692.000	9.743.615.000
Dirección Provincial de Vialidad	18.000.000	100.000	883.404.000				7.980.692.000	8.882.196.000
Aeropuerto Internacional de Rosario	704.000.000							704.000.000
Ente Regulador de Servicios Sanitarios	138.007.000							138.007.000
Aeropuerto de Sauce Viejo		21.412.000						21.412.000
Secretaría de Estado del Hábitat	3.800.000	313.600.000	1.344.410.000	430.760.000			1.770.000.000	3.862.570.000
Dirección Provincial de Vivienda y Urbanismo	3.800.000	313.600.000	1.344.410.000	430.760.000			1.770.000.000	3.862.570.000
Totales	915.668.000	9.837.572.000	2.227.814.000	430.760.000		2.724.709.000	12.021.098.000	28.157.619.000

Nota: No incluye Fuentes financieras
Incluye contribuciones figurativas

[Handwritten signature]
SECRETARÍA DE LEGISLACIÓN
CÁMARA DE SENADORES

[Handwritten signature]
DR. MARIO GONZALEZ RAIS
SECRETARIO PARLAMENTARIO
CAMARA DE DEPUTADOS

D. Fernando Daniel Asegurado
Subsecretario Legislativo
CAMARA DE SENADORES

Dr. Ricardo A. Parichenco
Secretario Legislativo
CAMARA DE SENADORES

DIRECCION GENERAL SECRETARIA
CAMARA DE SENADORES
FOLIO N° 1115
DIRECCION GENERAL SECRETARIA
CAMARA DE SENADORES
FOLIO N° 1115

000174

CAPÍTULO III
Planilla Anexa 6 A al artículo 17°

Organismos Descentralizados
CONTRIBUCIONES FIGURATIVAS

Entidad	Contribuciones Figurativas para Financiaciones Corrientes			Contribuciones Figurativas para Financiaciones de Capital			Contribuciones Figurativas para Aplicaciones Financieras			Total
	De la Administración Central	De Instituciones Descentralizadas	De Instituciones de Seguridad Social	De la administración central	De las instituciones descentralizadas	De Instituciones de seguridad social	De la administración central	De instituciones descentralizadas	De instituciones de seguridad social	
Poder Ejecutivo - Gobernación	38.283.000			300.000						38.583.000
Sindicatura General de la Provincia	38.283.000			300.000						38.583.000
Ministerio de Seguridad	94.715.000			2.609.000						97.324.000
Instituto Autárquico Provincial de Industrias Penitencias	94.715.000			2.808.000						97.523.000
Ministerio de la Producción	8.352.000			700.000						9.052.000
Ente Zona Franca Santafesina	8.352.000			700.000						9.052.000
Ministerio de Economía	2.029.189.000			22.481.000						2.051.670.000
Administración Provincial de Impuestos	1.628.488.000			22.481.000						1.648.969.000
Servicio de Catastro e Información Territorial	402.703.000									402.703.000
Ministerio de Salud	73.797.000									73.797.000
Agencia Santafesina de Seguridad Alimentaria	73.797.000									73.797.000
Ministerio de Infraestructura y Transporte	157.500.000			7.823.192.000						7.980.692.000
Dirección Provincial de Vialidad	157.500.000			7.823.192.000						7.980.692.000
Secretaría de Estado del Hábitat				1.770.000.000			28.300.000			1.798.300.000
Dirección Provincial de Vivienda y Urbanismo				1.770.000.000			28.300.000			1.798.300.000
Totales	2.401.838.000			9.819.282.000			28.300.000			12.050.398.000

Dr. MARIO GONZALEZ RAIS
SECRETARIO PARLAMENTARIO
CAMARA DE DIPUTADOS

Dr. RICARDO H. PAULICHENCO
SECRETARIO LEGISLATIVO
CAMARA DE SENADORES

D. Fernando Daniel Ascurado
Subsecretario Legislativo
CAMARA DE SENADORES

Dr. Ricardo H. Paulichenco
Secretario Legislativo
CAMARA DE SENADORES



000175



Provincia de Santa Fe
Poder Ejecutivo

CAPÍTULO III
Planilla Anexa 7 A al artículo 17°

Organismos Descentralizados
GASTOS FIGURATIVOS

Entidad	Gastos figurativos para transacciones corrientes			Gastos figurativos para transacciones de capital			Gastos figurativos para aplicaciones financieras			Total
	A la administración central	A instituciones descentralizadas	A instituciones de seguridad social	A la administración central	A instituciones descentralizadas	A instituciones de seguridad social	A la administración central	A instituciones descentralizadas	A instituciones de seguridad social	
Ministerio de Economía										1,482,207,000
Caja de Asistencia Social - Lotería										1,482,207,000
Totales										1,482,207,000

Dr. MARIO GONZALEZ RAIS
SECRETARIO PARLAMENTARIO
CAMARA DE DIPUTADOS

ESTADO DE
DECRETOS EMISOS EN EL AÑO
ADMINISTRATIVO DE LA CAMARA

000176



Dr. Ricardo H. Paulichenco
Secretario Legislativo
CAMARA DE SENADORES

D. Fernando Daniel Asegurado
Subsecretario Legislativo
CAMARA DE SENADORES



Provincia de Santa Fe
 Poder Ejecutivo

000177



CAPITULO III
 Planilla Anexa B A al artículo 17°

Organismos Descentralizados
 FUENTES FINANCIERAS

Entidad	Disminución de la Inversión Financiera (Emp. y Soc. y Sec. P. y Otros Pasivos)	Endudamiento Público e Incremento de Pasivos	Incremento del patrimonio	Contribuciones	Figurativas para Aplicaciones Financieras	Total
Ministerio de Infraestructura y Transporte		400.000.000		400.000.000		400.000.000
Aeropuerto Internacional de Rosario				400.000.000		400.000.000
Secretaría de Estado del Habitat		40.000.000		29.300.000		69.300.000
Dirección Provincial de Vivienda y Urbanismo		40.000.000		29.300.000		69.300.000
Totales		400.000.000		29.300.000		469.300.000

SECRETARÍA DE ECONOMÍA
 MINISTERIO DE ECONOMÍA Y FINANZAS

Dr. Ricardo H. Raulichenco
 Secretario Legislativo
 CÁMARA DE SENADORES

D. Fernando Daniel Asegurado
 Subsecretario Legislativo
 CÁMARA DE SENADORES

Dr. MARIO GONZALEZ RAIS
 SECRETARIO PARLAMENTARIO
 CÁMARA DE DIPUTADOS



Provincia de Santa Fe
Poder Ejecutivo

CAPÍTULO III
Planilla Anexa 9 A al artículo 17°

Organismos Descentralizados
APLICACIONES FINANCIERAS

Entidad	Inversión financiera	Amortización de la deuda y disminución de otros pasivos	Disminución del patrimonio	Gastos figurativos para aplicaciones financieras	Total
Ministerio de Economía	23.500.000				23.500.000
Caja de Asistencia Social - Lotería	23.500.000				23.500.000
Ministerio de Infraestructura y Transporte		52.903.000			52.903.000
Aeropuerto Internacional de Rosario		52.903.000			52.903.000
Secretaría de Estado del Habitat	29.300.000				29.300.000
Dirección Provincial de Vivienda y Urbanismo	29.300.000				29.300.000
Totales	52.800.000	52.903.000			105.703.000

Dr. MARIO GONZALEZ RAIS
SECRETARÍA DE LEGISLAMENTO
CAMARA DE DIPUTADOS

[Handwritten signature]

000178



D. Fernando Daniel Assegurado
Subsecretario Legislativo
CAMARA DE SENADORES

[Handwritten signature]

Dr. Ricardo H. Paulichenco
Secretario Legislativo
CAMARA DE SENADORES

[Handwritten signature]



Provincia de Santa Fe
 Poder Ejecutivo

000179

CAPÍTULO III
 Planilla Anexa 10 A al artículo 17°

Organismos Descentralizados
AHORRO-INVERSIÓN-FINANCIAMIENTO



Concepto	Importe
I - Ingresos Corrientes	15.403.497.000,00
II - Gastos Corrientes	13.911.193.000,00
III - Resultado Económico	1.492.304.000,00
IV - Recursos de Capital	733.024.000,00
V - Gastos de Capital	13.147.816.000,00
VI - TOTAL DE RECURSOS	16.136.521.000,00
VII - TOTAL DE GASTOS	27.059.009.000,00
VIII - Resultado Financiero antes de Contribuciones	(10.922.488.000,00)
IX - Contribuciones Figurativas	12.021.098.000,00
Contribuciones figurativas para financiaciones corrientes	2.401.836.000,00
Contribuciones figurativas para financiaciones de capital	9.619.262.000,00
X - Gastos Figurativos	1.462.207.000,00
Gastos figurativos para transacciones corrientes	1.462.207.000,00
Gastos figurativos para transacciones de capital	0,00
XI - Resultado Financiero	(363.597.000,00)
XII - Fuentes Financieras	440.000.000,00
Disminución de la Inversión Financiera	40.000.000,00
Endeudamiento Público e Incremento de Otros Pasivos	400.000.000,00
Incremento del patrimonio	0,00
XIII - Aplicaciones financieras	105.703.000,00
Inversión financiera	52.800.000,00
Amortización de la deuda y disminución de otros pasivos	52.903.000,00
Disminución del patrimonio	0,00
XIV - Contribuciones figurativas para aplicaciones financieras	29.300.000,00
XV - Gastos figurativos para aplicaciones financieras	0,00

Imprenta Oficial - Santa Fe

[Handwritten signature]
 SECRETARIA DE ECONOMIA Y FINANZAS
 MINISTERIO DE ECONOMIA Y FINANZAS

[Handwritten signature]
 Dr. Ricardo H. Paulichenco
 Secretario Legislativo
 CÁMARA DE SENADORES

[Handwritten signature]
 Dr. MARIO GONZÁLEZ RAIS
 SECRETARIO PARLAMENTARIO
 CÁMARA DE DIPUTADOS

[Handwritten signature]
 D. Fernando Daniel Asegurado
 Subsecretario Legislativo
 CÁMARA DE SENADORES



Provincia de Santa Fe
Poder Ejecutivo

000180

CAPÍTULO III
Planilla Anexa 10 A al artículo 17°

Organismos Descentralizados
AHORRO-INVERSIÓN-FINANCIAMIENTO



Poder Ejecutivo - Gobernación
Sindicatura General de la Provincia

Concepto	Importe
I - Ingresos Corrientes	200.000,00
II - Gastos Corrientes	38.483.000,00
III - Resultado Económico	(38.283.000,00)
IV - Recursos de Capital	0,00
V - Gastos de Capital	300.000,00
VI - TOTAL DE RECURSOS	200.000,00
VII - TOTAL DE GASTOS	38.783.000,00
VIII - Resultado Financiero antes de Contribuciones	(38.583.000,00)
IX - Contribuciones Figurativas	38.583.000,00
Contribuciones figurativas para financiaciones corrientes	38.283.000,00
Contribuciones figurativas para financiaciones de capital	300.000,00
X - Gastos Figurativos	0,00
Gastos figurativos para transacciones corrientes	0,00
Gastos figurativos para transacciones de capital	0,00
XI - Resultado Financiero	0,00
XII - Fuentes Financieras	0,00
Disminución de la Inversión Financiera	0,00
Endeudamiento Público e Incremento de Otros Pasivos	0,00
Incremento del patrimonio	0,00
XIII - Aplicaciones financieras	0,00
Inversión financiera	0,00
Amortización de la deuda y disminución de otros pasivos	0,00
Disminución del patrimonio	0,00
XIV - Contribuciones figurativas para aplicaciones financieras	0,00
XV - Gastos figurativos para aplicaciones financieras	0,00

Imprenta Oficial - Santa Fe

MARIO GONZÁLEZ RAÍS
SECRETARIO PARLAMENTARIO
CÁMARA DE DIPUTADOS

Dr. Ricardo H. Paulichenco
Secretario Legislativo
CÁMARA DE SENADORES

Dr. MARIO GONZÁLEZ RAÍS
SECRETARIO PARLAMENTARIO
CÁMARA DE DIPUTADOS

D. Fernando Daniel Asegurado
Subsecretario Legislativo
CAMARA DE SENADORES



Provincia de Santa Fe
Poder Ejecutivo


CAPÍTULO III
Planilla Anexa 10 A al artículo 17°


Organismos Descentralizados
AHORRO-INVERSIÓN-FINANCIAMIENTO


Ministerio de Seguridad
Instituto Autárquico Provincial de Industrias Penitenciarias


Concepto	Importe
I - Ingresos Corrientes	32.550.000,00
II - Gastos Corrientes	126.265.000,00
III - Resultado Económico	(93.715.000,00)
IV - Recursos de Capital	0,00
V - Gastos de Capital	3.609.000,00
VI - TOTAL DE RECURSOS	32.550.000,00
VII - TOTAL DE GASTOS	129.874.000,00
VIII - Resultado Financiero antes de Contribuciones	(97.324.000,00)
IX - Contribuciones Figurativas	97.324.000,00
Contribuciones figurativas para financiaciones corrientes	94.715.000,00
Contribuciones figurativas para financiaciones de capital	2.609.000,00
X - Gastos Figurativos	0,00
Gastos figurativos para transacciones corrientes	0,00
Gastos figurativos para transacciones de capital	0,00
XI - Resultado Financiero	0,00
XII - Fuentes Financieras	0,00
Disminución de la Inversión Financiera	0,00
Endeudamiento Público e Incremento de Otros Pasivos	0,00
Incremento del patrimonio	0,00
XIII - Aplicaciones financieras	0,00
Inversión financiera	0,00
Amortización de la deuda y disminución de otros pasivos	0,00
Disminución del patrimonio	0,00
XIV - Contribuciones figurativas para aplicaciones financieras	0,00
XV - Gastos figurativos para aplicaciones financieras	0,00

Imprenta Oficial - Santa Fe


GERARDO SÁNCHEZ
DIRECTOR GENERAL DEL PROYECTO
MINISTERIO DE ECONOMÍA


Dr. Ricardo M. Paulcheno
Secretario Legislativo
CÁMARA DE SENADORES


DR. MARIO GONZÁLEZ RAIS
SECRETARIO PARLAMENTARIO
CÁMARA DE DIPUTADOS


D. Fernando Daniel Asegurado
Subsecretario Legislativo
CAMARA DE SENADORES





Provincia de Santa Fe
Poder Ejecutivo

000182



CAPÍTULO III
Planilla Anexa 10 A al artículo 17°

Organismos Descentralizados
AHORRO-INVERSIÓN-FINANCIAMIENTO

Ministerio de la Producción
Ente Zona Franca Santafesina

Concepto	Importe
I - Ingresos Corrientes	899.000,00
II - Gastos Corrientes	9.251.000,00
III - Resultado Económico	(8.352.000,00)
IV - Recursos de Capital	0,00
V - Gastos de Capital	700.000,00
VI - TOTAL DE RECURSOS	899.000,00
VII - TOTAL DE GASTOS	9.951.000,00
VIII - Resultado Financiero antes de Contribuciones	(9.052.000,00)
IX - Contribuciones Figurativas	9.052.000,00
Contribuciones figurativas para financiaciones corrientes	8.352.000,00
Contribuciones figurativas para financiaciones de capital	700.000,00
X - Gastos Figurativos	0,00
Gastos figurativos para transacciones corrientes	0,00
Gastos figurativos para transacciones de capital	0,00
XI - Resultado Financiero	0,00
XII - Fuentes Financieras	0,00
Disminución de la Inversión Financiera	0,00
Endeudamiento Público e Incremento de Otros Pasivos	0,00
Incremento del patrimonio	0,00
XIII - Aplicaciones financieras	0,00
Inversión financiera	0,00
Amortización de la deuda y disminución de otros pasivos	0,00
Disminución del patrimonio	0,00
XIV - Contribuciones figurativas para aplicaciones financieras	0,00
XV - Gastos figurativos para aplicaciones financieras	0,00

Imprenta Oficial - Santa Fe

[Handwritten signature]

[Handwritten signature]
Dr. Ricardo H. Paulichenco
Secretario Legislativo
CÁMARA DE SENADORES

[Handwritten signature]
Dr. MARIO GONZÁLEZ RAIS
SECRETARIO PARLAMENTARIO
CÁMARA DE DEPUTADOS

[Handwritten signature]
D. Fernando Daniel Asegurado
Subsecretario Legislativo
CAMARA DE SENADORES



Provincia de Santa Fe
Poder Ejecutivo

000183



CAPÍTULO III
Planilla Anexa 10 A al artículo 17°

Organismos Descentralizados
AHORRO-INVERSIÓN-FINANCIAMIENTO

Ministerio de Economía
Administración Provincial de Impuestos

Concepto	Importe
I - Ingresos Corrientes	710.000,00
II - Gastos Corrientes	1.627.196.000,00
III - Resultado Económico	(1.626.486.000,00)
IV - Recursos de Capital	0,00
V - Gastos de Capital	22.461.000,00
VI - TOTAL DE RECURSOS	710.000,00
VII - TOTAL DE GASTOS	1.649.657.000,00
VIII - Resultado Financiero antes de Contribuciones	(1.648.947.000,00)
IX - Contribuciones Figurativas	1.648.947.000,00
Contribuciones figurativas para financiaciones corrientes	1.626.486.000,00
Contribuciones figurativas para financiaciones de capital	22.461.000,00
X - Gastos Figurativos	0,00
Gastos figurativos para transacciones corrientes	0,00
Gastos figurativos para transacciones de capital	0,00
XI - Resultado Financiero	0,00
XII - Fuentes Financieras	0,00
Disminución de la Inversión Financiera	0,00
Endeudamiento Público e Incremento de Otros Pasivos	0,00
Incremento del patrimonio	0,00
XIII - Aplicaciones financieras	0,00
Inversión financiera	0,00
Amortización de la deuda y disminución de otros pasivos	0,00
Disminución del patrimonio	0,00
XIV - Contribuciones figurativas para aplicaciones financieras	0,00
XV - Gastos figurativos para aplicaciones financieras	0,00

Imprenta Oficial - Santa Fe

[Handwritten signature]

[Handwritten signature]

Dr. Ricardo H. Paulichenco
Secretario Legislativo
CÁMARA DE SENADORES

Dr. MARIO GONZÁLEZ RAIS
SECRETARIO PARLAMENTARIO
CÁMARA DE DIPUTADOS

[Handwritten signature]
D. Fernando Daniel Asegurado
Subsecretario Legislativo
CÁMARA DE SENADORES



Provincia de Santa Fe
Poder Ejecutivo

000184



CAPÍTULO III
Planilla Anexa 10 A al artículo 17°

Organismos Descentralizados
AHORRO-INVERSIÓN-FINANCIAMIENTO

Ministerio de Economía
Servicio de Catastro e Información Territorial

Concepto	Importe
I - Ingresos Corrientes	19.500.000,00
II - Gastos Corrientes	416.203.000,00
III - Resultado Económico	(396.703.000,00)
IV - Recursos de Capital	0,00
V - Gastos de Capital	6.000.000,00
VI - TOTAL DE RECURSOS	19.500.000,00
VII - TOTAL DE GASTOS	422.203.000,00
VIII - Resultado Financiero antes de Contribuciones	(402.703.000,00)
IX - Contribuciones Figurativas	402.703.000,00
Contribuciones figurativas para financiaciones corrientes	402.703.000,00
Contribuciones figurativas para financiaciones de capital	0,00
X - Gastos Figurativos	0,00
Gastos figurativos para transacciones corrientes	0,00
Gastos figurativos para transacciones de capital	0,00
XI - Resultado Financiero	0,00
XII - Fuentes Financieras	0,00
Disminución de la Inversión Financiera	0,00
Endeudamiento Público e Incremento de Otros Pasivos	0,00
Incremento del patrimonio	0,00
XIII - Aplicaciones financieras	0,00
Inversión financiera	0,00
Amortización de la deuda y disminución de otros pasivos	0,00
Disminución del patrimonio	0,00
XIV-Contribuciones figurativas para aplicaciones financieras	0,00
XV-Gastos figurativos para aplicaciones financieras	0,00

Imprenta Oficial - Santa Fe

CPM. MINISTERIO DE ECONOMÍA
DIRECCIÓN GENERAL DE FINANCIAMIENTO
MINISTERIO DE ECONOMÍA

Dr. MARIO GONZÁLEZ RAIS
SECRETARIO PARLAMENTARIO
CÁMARA DE DIPUTADOS

Dr. Ricardo H. Paulichenco
Secretario Legislativo
CÁMARA DE SENADORES

D. Fernando Daniel Asegurado
Subsecretario Legislativo
CÁMARA DE SENADORES



Provincia de Santa Fe
Poder Ejecutivo

000185



CAPÍTULO III
Planilla Anexa 10 A al artículo 17°

Organismos Descentralizados
AHORRO-INVERSIÓN-FINANCIAMIENTO

Ministerio de Economía
Caja de Asistencia Social - Lotería

Concepto	Importe
I - Ingresos Corrientes	12.188.684.000,00
II - Gastos Corrientes	10.700.477.000,00
III - Resultado Económico	1.488.207.000,00
IV - Recursos de Capital	0,00
V - Gastos de Capital	2.500.000,00
VI - TOTAL DE RECURSOS	12.188.684.000,00
VII - TOTAL DE GASTOS	10.702.977.000,00
VIII - Resultado Financiero antes de Contribuciones	1.485.707.000,00
IX - Contribuciones Figurativas	0,00
Contribuciones figurativas para financiaciones corrientes	0,00
Contribuciones figurativas para financiaciones de capital	0,00
X - Gastos Figurativos	1.462.207.000,00
Gastos figurativos para transacciones corrientes	1.462.207.000,00
Gastos figurativos para transacciones de capital	0,00
XI - Resultado Financiero	23.500.000,00
XII - Fuentes Financieras	0,00
Disminución de la Inversión Financiera	0,00
Endeudamiento Público e Incremento de Otros Pasivos	0,00
Incremento del patrimonio	0,00
XIII - Aplicaciones financieras	23.500.000,00
Inversión financiera	23.500.000,00
Amortización de la deuda y disminución de otros pasivos	0,00
Disminución del patrimonio	0,00
XIV - Contribuciones figurativas para aplicaciones financieras	0,00
XV - Gastos figurativos para aplicaciones financieras	0,00

Imprenta Oficial - Santa Fe

SECRETARÍA PARLAMENTARIA
CÁMARA DE DIPUTADOS

Dr. MARIO GONZÁLEZ RAIS
SECRETARÍA PARLAMENTARIA
CÁMARA DE DIPUTADOS

Dr. Ricardo H. Paulichenco
Secretario Legislativo
CÁMARA DE SENADORES

D. Fernando Daniel Asegurado
Subsecretario Legislativo
CAMARA DE SENADORES



Provincia de Santa Fe
Poder Ejecutivo

000186



CAPÍTULO III
Planilla Anexa 10 A al artículo 17°

Organismos Descentralizados
AHORRO-INVERSIÓN-FINANCIAMIENTO

Ministerio de Salud
Agencia Santafesina de Seguridad Alimentaria

Concepto	Importe
I - Ingresos Corrientes	38.485.000,00
II - Gastos Corrientes	108.382.000,00
III - Resultado Económico	(69.897.000,00)
IV - Recursos de Capital	0,00
V - Gastos de Capital	3.900.000,00
VI - TOTAL DE RECURSOS	38.485.000,00
VII - TOTAL DE GASTOS	112.282.000,00
VIII - Resultado Financiero antes de Contribuciones	(73.797.000,00)
IX - Contribuciones Figurativas	73.797.000,00
Contribuciones figurativas para financiaciones corrientes	73.797.000,00
Contribuciones figurativas para financiaciones de capital	0,00
X - Gastos Figurativos	0,00
Gastos figurativos para transacciones corrientes	0,00
Gastos figurativos para transacciones de capital	0,00
XI - Resultado Financiero	0,00
XII - Fuentes Financieras	0,00
Disminución de la Inversión Financiera	0,00
Endeudamiento Público e incremento de Otros Pasivos	0,00
Incremento del patrimonio	0,00
XIII - Aplicaciones financieras	0,00
Inversión financiera	0,00
Amortización de la deuda y disminución de otros pasivos	0,00
Disminución del patrimonio	0,00
XIV-Contribuciones figurativas para aplicaciones financieras	0,00
XV -Gastos figurativos para aplicaciones financieras	0,00

Imprenta Oficial - Santa Fe

COMANDO EN JEFE FUERZAS ARMADAS
MINISTERIO DE ECONOMÍA

Dr. Ricardo H. Paulichenco
Secretario Legislativo
CÁMARA DE SENADORES

Dr. MARIO GONZÁLEZ RAIS
SECRETARIO PARLAMENTARIO
CÁMARA DE DIPUTADOS

D. Fernando Daniel Asegurado
Subsecretario Legislativo
CAMARA DE SENADORES



Provincia de Santa Fe
Poder Ejecutivo

000187



CAPÍTULO III
Planilla Anexa 10 A al artículo 17°

Organismos Descentralizados
AHORRO-INVERSIÓN-FINANCIAMIENTO

Ministerio de Infraestructura y Transporte
Dirección Provincial de Vialidad

Concepto	Importe
I - Ingresos Corrientes	901.504.000,00
II - Gastos Corrientes	225.000.000,00
III - Resultado Económico	676.504.000,00
IV - Recursos de Capital	0,00
V - Gastos de Capital	8.657.196.000,00
VI - TOTAL DE RECURSOS	901.504.000,00
VII - TOTAL DE GASTOS	8.882.196.000,00
VIII - Resultado Financiero antes de Contribuciones	(7.980.692.000,00)
IX - Contribuciones Figurativas	7.980.692.000,00
Contribuciones figurativas para financiaciones corrientes	157.500.000,00
Contribuciones figurativas para financiaciones de capital	7.823.192.000,00
X - Gastos Figurativos	0,00
Gastos figurativos para transacciones corrientes	0,00
Gastos figurativos para transacciones de capital	0,00
XI - Resultado Financiero	0,00
XII - Fuentes Financieras	0,00
Disminución de la Inversión Financiera	0,00
Endeudamiento Público e Incremento de Otros Pasivos	0,00
Incremento del patrimonio	0,00
XIII - Aplicaciones financieras	0,00
Inversión financiera	0,00
Amortización de la deuda y disminución de otros pasivos	0,00
Disminución del patrimonio	0,00
XIV-Contribuciones figurativas para aplicaciones financieras	0,00
XV -Gastos figurativos para aplicaciones financieras	0,00

Imprenta Oficial - Santa Fe

C.P.N. S. M. P. S. RODRIGUEZ
SECRETARIO PARLAMENTARIO
CÁMARA DE DIPUTADOS

Dr. MARIO GONZÁLEZ RAIS
SECRETARIO PARLAMENTARIO
CÁMARA DE DIPUTADOS

Dr. Ricardo H. Paulichenco
Secretario Legislativo
CÁMARA DE SENADORES

D. Fernando Daniel Asegurado
Subsecretario Legislativo
CÁMARA DE SENADORES



Provincia de Santa Fe
Poder Ejecutivo

000188



CAPÍTULO III
Planilla Anexa 10 A al artículo 17°

Organismos Descentralizados
AHORRO-INVERSIÓN-FINANCIAMIENTO

Ministerio de Infraestructura y Transporte
Aeropuerto Internacional de Rosario

Concepto	Importe
I - Ingresos Corrientes	704.000.000,00
II - Gastos Corrientes	313.175.000,00
III - Resultado Económico	390.825.000,00
IV - Recursos de Capital	0,00
V - Gastos de Capital	737.922.000,00
VI - TOTAL DE RECURSOS	704.000.000,00
VII - TOTAL DE GASTOS	1.051.097.000,00
VIII - Resultado Financiero antes de Contribuciones	(347.097.000,00)
IX - Contribuciones Figurativas	0,00
Contribuciones figurativas para financiaciones corrientes	0,00
Contribuciones figurativas para financiaciones de capital	0,00
X - Gastos Figurativos	0,00
Gastos figurativos para transacciones corrientes	0,00
Gastos figurativos para transacciones de capital	0,00
XI - Resultado Financiero	(347.097.000,00)
XII - Fuentes Financieras	400.000.000,00
Disminución de la Inversión Financiera	0,00
Endeudamiento Público e Incremento de Otros Pasivos	400.000.000,00
Incremento del patrimonio	0,00
XIII - Aplicaciones financieras	52.903.000,00
Inversión financiera	0,00
Amortización de la deuda y disminución de otros pasivos	52.903.000,00
Disminución del patrimonio	0,00
XIV-Contribuciones figurativas para aplicaciones financieras	0,00
XV -Gastos figurativos para aplicaciones financieras	0,00

Imprenta Oficial - Santa Fe

C.P.N. SECRETARÍA PARLAMENTARIA
DIRECCIÓN GENERAL SECRETARÍA PARLAMENTARIA
CAMARA DE DIPUTADOS

Dr. Ricardo H. Paulichenco
Secretario Legislativo
CÁMARA DE SENADORES

Dr. MARIO GONZALEZ RAIS
SECRETARIO PARLAMENTARIO
CAMARA DE DIPUTADOS

D. Fernando Daniel Asegurado
Subsecretario Legislativo
CAMARA DE SENADORES



Provincia de Santa Fe
Poder Ejecutivo

000189



CAPITULO III
Planilla Anexa 10 A al artículo 17°

Organismos Descentralizados
AHORRO-INVERSIÓN-FINANCIAMIENTO

Ministerio de Infraestructura y Transporte
Ente Regulador de Servicios Sanitarios

Concepto	Importe
I - Ingresos Corrientes	136.007.000,00
II - Gastos Corrientes	125.822.000,00
III - Resultado Económico	10.185.000,00
IV - Recursos de Capital	0,00
V - Gastos de Capital	10.185.000,00
VI - TOTAL DE RECURSOS	136.007.000,00
VII - TOTAL DE GASTOS	136.007.000,00
VIII - Resultado Financiero antes de Contribuciones	0,00
IX - Contribuciones Figurativas	0,00
Contribuciones figurativas para financiaciones corrientes	0,00
Contribuciones figurativas para financiaciones de capital	0,00
X - Gastos Figurativos	0,00
Gastos figurativos para transacciones corrientes	0,00
Gastos figurativos para transacciones de capital	0,00
XI - Resultado Financiero	0,00
XII - Fuentes Financieras	0,00
Disminución de la Inversión Financiera	0,00
Endeudamiento Público e Incremento de Otros Pasivos	0,00
Incremento del patrimonio	0,00
XIII - Aplicaciones financieras	0,00
Inversión financiera	0,00
Amortización de la deuda y disminución de otros pasivos	0,00
Disminución del patrimonio	0,00
XIV - Contribuciones figurativas para aplicaciones financieras	0,00
XV - Gastos figurativos para aplicaciones financieras	0,00

Impresión Oficial - Santa Fe

DIRECCION GENERAL SECRETARIA PARLAMENTARIA
CAMARA DE DIPUTADOS
MINISTERIO DE ECONOMIA

Dr. Ricardo H. Paulichenco
Secretario Legislativo
CÁMARA DE SENADORES

Dr. MARIO GONZÁLEZ RAIS
SECRETARIO PARLAMENTARIO
CÁMARA DE DIPUTADOS

D. Fernando Daniel Asegurado
Subsecretario Legislativo
CAMARA DE SENADORES



Provincia de Santa Fe
Poder Ejecutivo

000190



CAPÍTULO III
Planilla Anexa 10 A al artículo 17°

Organismos Descentralizados
AHORRO-INVERSIÓN-FINANCIAMIENTO

Ministerio de Infraestructura y Transporte
Aeropuerto de Sauce Viejo

Concepto	Importe
I - Ingresos Corrientes	21.412.000,00
II - Gastos Corrientes	21.412.000,00
III - Resultado Económico	0,00
IV - Recursos de Capital	0,00
V - Gastos de Capital	0,00
VI - TOTAL DE RECURSOS	21.412.000,00
VII - TOTAL DE GASTOS	21.412.000,00
VIII - Resultado Financiero antes de Contribuciones	0,00
IX - Contribuciones Figurativas	0,00
Contribuciones figurativas para financiaciones corrientes	0,00
Contribuciones figurativas para financiaciones de capital	0,00
X - Gastos Figurativos	0,00
Gastos figurativos para transacciones corrientes	0,00
Gastos figurativos para transacciones de capital	0,00
XI - Resultado Financiero	0,00
XII - Fuentes Financieras	0,00
Disminución de la Inversión Financiera	0,00
Endeudamiento Público e Incremento de Otros Pasivos	0,00
Incremento del patrimonio	0,00
XIII - Aplicaciones financieras	0,00
Inversión financiera	0,00
Amortización de la deuda y disminución de otros pasivos	0,00
Disminución del patrimonio	0,00
XIV - Contribuciones figurativas para aplicaciones financieras	0,00
XV - Gastos figurativos para aplicaciones financieras	0,00

Imprenta Oficial - Santa Fe

SECRETARIO PARLAMENTARIO
CÁMARA DE DIPUTADOS

Dr. MARIO GONZÁLEZ RAJS
SECRETARIO PARLAMENTARIO
CÁMARA DE DIPUTADOS

Dr. Ricardo H. Paulichenco
Secretario Legislativo
CÁMARA DE SENADORES

Dr. Fernando Daniel Asegurado
Subsecretario Legislativo
CAMARA DE SENADORES



Provincia de Santa Fe
Poder Ejecutivo

000191



CAPÍTULO III
Planilla Anexa 10 A al artículo 17°

Organismos Descentralizados
AHORRO-INVERSIÓN-FINANCIAMIENTO

Secretaría de Estado del Habitat
Dirección Provincial de Vivienda y Urbanismo

Concepto	Importe
I - Ingresos Corrientes	1.359.546.000,00
II - Gastos Corrientes	199.527.000,00
III - Resultado Económico	1.160.019.000,00
IV - Recursos de Capital	733.024.000,00
V - Gastos de Capital	3.703.043.000,00
VI - TOTAL DE RECURSOS	2.092.570.000,00
VII - TOTAL DE GASTOS	3.902.570.000,00
VIII - Resultado Financiero antes de Contribuciones	(1.810.000.000,00)
IX - Contribuciones Figurativas	1.770.000.000,00
Contribuciones figurativas para financiaciones corrientes	0,00
Contribuciones figurativas para financiaciones de capital	1.770.000.000,00
X - Gastos Figurativos	0,00
Gastos figurativos para transacciones corrientes	0,00
Gastos figurativos para transacciones de capital	0,00
XI - Resultado Financiero	(40.000.000,00)
XII - Fuentes Financieras	40.000.000,00
Disminución de la Inversión Financiera	40.000.000,00
Endeudamiento Público e Incremento de Otros Pasivos	0,00
Incremento del patrimonio	0,00
XIII - Aplicaciones financieras	29.300.000,00
Inversión financiera	29.300.000,00
Amortización de la deuda y disminución de otros pasivos	0,00
Disminución del patrimonio	0,00
XIV-Contribuciones figurativas para aplicaciones financieras	29.300.000,00
XV-Gastos figurativos para aplicaciones financieras	0,00

Imprenta Oficial - Santa Fe

C. P. STELLA MARÍA RODRÍGUEZ
DIRECCIÓN GENERAL SECRETARÍA PARLAMENTARIA
CAMARA DE DIPUTADOS

Dr. MARIO GONZÁLEZ RAIS
SECRETARIO PARLAMENTARIO
CAMARA DE DIPUTADOS

Dr. Ricardo H. Paulichenco
Secretario Legislativo
CAMARA DE SENADORES

D. Fernando Daniel Asegurado
Subsecretario Legislativo
CAMARA DE SENADORES



CAPÍTULO III
Planilla Anexa 11 A al artículo 17°

Organismos Descentralizados
COMPOSICIÓN DEL GASTO POR ENTIDAD Y POR OBJETO DEL GASTO

Descripción	Gastos en Personal	Bienes de consumo	Servicios no personales	Bienes de uso	Transferencias	Activos financieros	Servicio de la deuda y disminución de otros pasivos	Otros gastos	Gastos figurativos	Total
Poder Ejecutivo - Gobernación	35.889.000	284.000	2.300.000	300.000						38.783.000
Sindicatura General de la Provincia	35.889.000	284.000	2.300.000	300.000						38.783.000
Ministerio de Seguridad	91.500.000	27.150.000	7.815.000	3.609.000						129.874.000
Instituto Antiquico Provincial de Industrias Penitenciarias	91.500.000	27.150.000	7.815.000	3.609.000						129.874.000
Ministerio de la Producción	6.406.000	351.000	2.484.000	700.000						9.951.000
Ente Zona Franca Santafesina	6.406.000	351.000	2.484.000	700.000						9.951.000
Ministerio de Economía	1.623.893.000	17.243.000	3.705.315.000	30.861.000	278.706.000	23.500.000		7.218.719.000	1.482.207.000	14.280.544.000
Administración Provincial de Impuestos	858.111.000	10.544.000	758.541.000	22.461.000						1.649.657.000
Servicio de Catastro e Información Territorial	390.330.000	4.114.000	20.064.000	6.000.000	1.705.000					422.203.000
Caja de Asistencia Social - Loteña	275.452.000	2.585.000	2.926.720.000	2.500.000	277.001.000	23.500.000		7.218.719.000	1.482.207.000	12.188.884.000
Ministerio de Salud	73.797.000	6.430.000	28.155.000	3.900.000						112.282.000
Agencia Santafesina de Seguridad Alimentaria	73.797.000	6.430.000	28.155.000	3.900.000						112.282.000
Ministerio de Infraestructura y Transporte	978.477.000	208.868.000	452.455.000	8.186.082.000	143.349.000		178.378.000			10.143.616.000
Dirección Provincial de Vialidad	818.862.000	190.000.000	294.000.000	7.437.985.000	143.349.000					8.882.196.000
Aeropuerto Internacional de Rosario	44.507.000	11.478.000	133.720.000	737.922.000			178.378.000			1.104.000.000
Ente Regulador de Servicios Sanitarios	103.219.000	4.095.000	18.508.000	10.185.000						136.007.000
Aeropuerto de Sauce Viejo	13.889.000	1.296.000	8.227.000							21.412.000
Secretaría de Estado del Hábitat	306.241.000	5.645.000	209.184.000	2.185.149.000	785.000.000	480.851.000				3.931.870.000
Dirección Provincial de Vivienda y Urbanismo	306.241.000	5.645.000	209.184.000	2.185.149.000	785.000.000	480.851.000				3.931.870.000
Totales	3.016.200.000	263.878.000	4.407.518.000	10.410.711.000	1.187.055.000	484.151.000	178.378.000	7.218.719.000	1.482.207.000	26.626.919.000

Nota: Incluye aplicaciones financieras
Incluye gastos figurativos

SECRETARÍA DE LEGISLACIÓN
CÁMARA DE SENADORES

DIRECCIÓN GENERAL SECRETARÍA
CÁMARA DE DIPUTADOS
FOLIO N° 1133

DIRECCIÓN GENERAL LEGISLATIVA
FOLIO N° 523

00192

Dr. MARCO GONZALEZ RAIS
SECRETARÍA PARLAMENTARIO
CÁMARA DE DIPUTADOS

D. Fernando Daniel Asegurado
Secretario Legislativo
CÁMARA DE SENADORES

Dr. Ricardo H. Paulichenco
Secretario Legislativo
CÁMARA DE SENADORES

CAPÍTULO III
 Planilla Anexa 12 A al artículo 17°

Organismos Descentralizados
 COMPOSICIÓN INSTITUCIONAL POR FUENTE DE FINANCIAMIENTO Y OBJETO DEL GASTO

Poder Ejecutivo - Gobernación
 Sindicatura General de la Provincia

Fuente de financiamiento	Gastos en Personal	Bienes de consumo	Servicios no personales	Bienes de uso	Transferencias	Activos financieros	Servicio de la deuda y disminución de otros pasivos	Otros gastos	Gastos figurativos	Total
111 - Tesoro Provincial	35.889.000	194.000	2.200.000	300.000						38.583.000
201 - Recursos propios de los organismos de libre disponibilidad		100.000	100.000							200.000
Totales	35.889.000	294.000	2.300.000	300.000						38.783.000

Nota: Incluye aplicaciones financieras
 Incluye gastos figurativos

C.P.H. SUT
 DIRECCIÓN GENERAL DE ADMINISTRACIÓN
 MINISTERIO DE ECONOMÍA Y FINANZAS
 SANTA FE, 11 DE JUNIO DE 2014

Dr. MARIO GONZALEZ PAIS
 SECRETARIO PARLAMENTARIO
 CÁMARA DE DIPUTADOS

Dr. Fernando Daniel Ascurado
 Subsecretario Legislativo
 CÁMARA DE SENADORES

Dr. Ricardo H. Paulichenco
 Secretario Legislativo
 CÁMARA DE SENADORES



CAPÍTULO III
 Planilla Anexa 12 A al artículo 17°

Organismos Descentralizados
 COMPOSICIÓN INSTITUCIONAL POR FUENTE DE FINANCIAMIENTO Y OBJETO DEL GASTO

Ministerio de Seguridad
 Instituto Autárquico Provincial de Industrias Penitenciarias

Fuente de financiamiento	Gastos en Personal	Bienes de consumo	Servicios no personales	Bienes de uso	Transferencias	Activos financieros	Servicio de la deuda y disminución de otros pasivos	Otros gastos	Gastos figurativos	Total
111 - Tesoro Provincial	91.500.000	1.385.000	1.830.000	2.609.000						97.324.000
201 - Recursos propios de los organismos de libre disponibilidad		25.765.000	5.785.000	1.000.000						32.550.000
Totales	91.500.000	27.150.000	7.615.000	3.609.000						129.874.000

Note: Incluye aplicaciones financieras
 Incluye gastos figurativos

SECRETARÍA DE LEGISLACIÓN
 CÁMARA DE SENADORES

Dr. MARIANO SORREALEZ PAIS
 SECRETARIO PARLAMENTARIO
 CÁMARA DE DIPUTADOS

Dr. Ricardo H. Paulichenco
 Secretario Legislativo
 CÁMARA DE SENADORES

D. Fernando Daniel Asegurado
 Subsecretario Legislativo
 CÁMARA DE SENADORES



000194

CAPÍTULO III
Planilla Anexa 12 A al artículo 17°

Organismos Descentralizados
COMPOSICIÓN INSTITUCIONAL POR FUENTE DE FINANCIAMIENTO Y OBJETO DEL GASTO

Ministerio de la Producción
Ente Zona Franca Santafesina

Fuente de financiamiento	Gastos en Personal	Bienes de consumo	Servicios no personales	Bienes de uso	Transferencias	Activos financieros	Servicio de la deuda y disminución de otros pasivos	Otros gastos	Gastos figurativos	Total
111 - Tesoro Provincial	6.406.000	168.000	1.788.000	700.000						9.052.000
201 - Recursos propios de los organismos de libre disponibilidad		193.000	706.000							899.000
Totales	6.406.000	351.000	2.494.000	700.000						9.951.000

Nota: Incluye aplicaciones financieras
Incluye gastos figurativos

C.P.M. SECRETARÍA LEGISLATIVA
DIRECCIÓN GENERAL LEGISLATIVA
CÁMARA DE SENADORES

DIRECCIÓN GENERAL SECRETARÍA PARLAMENTARIA
CÁMARA DE SENADORES
FOLIO N° 1136

DIRECCIÓN GENERAL LEGISLATIVA
FOLIO N° 526

000195

Dr. MARIO GONZALEZ RAIS
SECRETARIO PARLAMENTARIO
CÁMARA DE SENADORES

Dr. Fernando Daniel Asegurado
Subsecretario Legislativo
CÁMARA DE SENADORES

Dr. Ricardo H. Paulichis:ico
Secretario Legislativo
CÁMARA DE SENADORES

CAPÍTULO III
 Planilla Anexa 12 A al artículo 17*

Organismos Descentralizados
COMPOSICIÓN INSTITUCIONAL POR FUENTE DE FINANCIAMIENTO Y OBJETO DEL GASTO

Ministerio de Economía
 Administración Provincial de Impuestos

Fuente de financiamiento	Gastos en Personal	Bienes de consumo	Servicios no personales	Bienes de uso	Transferencias	Activos financieros	Servicio de la deuda y disminución de otros pasivos	Otros gastos	Gastos figurativos	Total
111 - Tesoro Provincial	858.111.000	10.434.000	757.941.000	22.461.000						1.648.947.000
201 - Recursos propios de los organismos de libre disponibilidad		110.000	600.000							710.000
Totales	858.111.000	10.544.000	758.541.000	22.461.000						1.649.857.000

Nota: Incluye aplicaciones financieras
 Incluye gastos figurativos

[Signature]
 DIRECCIÓN GENERAL SECRETARÍA PARLAMENTARIA
 CAMARA DE SENADORES

[Circular Stamp]
 DIRECCIÓN GENERAL SECRETARÍA PARLAMENTARIA
 CAMARA DE SENADORES
 FOLIO N° 137

[Circular Stamp]
 DIRECCIÓN GENERAL LEGISLATIVA
 FOLIO N° 137

000196

[Signature]
 DR. MARIO GONZALEZ RAIS
 SECRETARIO PARLAMENTARIO
 CAMARA DE REPRESENTANTES

[Signature]
 Dr. Ricardo H. Paulichenco
 Secretario Legislativo
 CAMARA DE SENADORES

[Signature]
 D. Fernando Daniel Assegurado
 Subsecretario Legislativo
 CAMARA DE SENADORES

CAPÍTULO III
 Planilla Anexa 12 A al artículo 17°

Organismos Descentralizados
 COMPOSICIÓN INSTITUCIONAL POR FUENTE DE FINANCIAMIENTO Y OBJETO DEL GASTO

Ministerio de Economía
 Servicio de Catastro e Información Territorial

Fuente de financiamiento	Gastos en Personal	Bienes de consumo	Servicios no personales	Bienes de uso	Transferencias	Activos financieros	Servicio de la deuda y disminución de otros pasivos	Otros gastos	Gastos figurativos	Total
111 - Tesoro Provincial	390.330.000	1.059.000	9.599.000		1.705.000					402.703.000
201 - Recursos propios de los organismos de libre disponibilidad		3.045.000	10.455.000	6.000.000						19.500.000
Totales	390.330.000	4.114.000	20.054.000	6.000.000	1.705.000					422.203.000

Nota: Incluye aplicaciones financieras
 Incluye gastos figurativos

[Handwritten signature]
 MINISTERIO DE ECONOMÍA
 SERVICIO DE CATASTRO E INFORMACIÓN TERRITORIAL

[Handwritten signature]
 Dr. Ricardo H. Paulichenco
 Secretario Legislativo
 CÁMARA DE SENADORES

D. Fernando Daniel Asgurado
 Subsecretario Legislativo
 CÁMARA DE SENADORES

[Handwritten signature]
 Dr. MARCO GONZALEZ RAUS
 SECRETARIO PARLAMENTARIO
 CÁMARA DE DIPUTADOS



000197



CAPÍTULO III
 Planilla Anexa 12 A al artículo 17*

Organismos Descentralizados
 COMPOSICIÓN INSTITUCIONAL POR FUENTE DE FINANCIAMIENTO Y OBJETO DEL GASTO

Ministerio de Economía
 Caja de Asistencia Social - Lotería

Fuente de financiamiento	Gastos en Personal	Bienes de consumo	Servicios no personales	Bienes de uso	Transferencias	Activos financieros	Servicio de la deuda y disminución de otros pasivos	Otros gastos	Gastos figurativos	Total
214 - Producto Juegos de Azar	170.137.000	1.775.000	2.599.761.000	2.000.000	171.167.000	23.500.000		7.218.719.000	606.086.000	10.793.165.000
218 - Fondo común Provincias		150.000	321.569.000							321.719.000
2014 - Casinos y Bingo Ley 11998	105.315.000	660.000	5.390.000	500.000	105.814.000				856.121.000	1.073.800.000
Totales	275.452.000	2.585.000	2.926.720.000	2.500.000	277.001.000	23.500.000		7.218.719.000	1.462.207.000	12.188.684.000

Nota: Incluye aplicaciones financieras
 Incluye gastos figurativos

SECRETARÍA DE ECONOMÍA
 MINISTERIO DE ECONOMÍA
 CÁMARA DE SENADORES

COO 108
 DIRECCIÓN GENERAL SECRETARÍA PARLAMENTARIA
 CÁMARA DE SENADORES
 FOLIO N° 1139

DIRECCIÓN GENERAL LEGISLATIVA
 FOLIO N° 555

DR. MARIO GONZALEZ RAIS
 SECRETARÍA PARLAMENTARIA
 CÁMARA DE DIPUTADOS

D. Fernando Daniel Asegurado
 Subsecretario Legislativo
 CÁMARA DE SENADORES

Dr. Ricardo H. Paulichenco
 Secretario Legislativo
 CÁMARA DE SENADORES

CAPÍTULO III
 Planilla Anexa 12 A al artículo 17*

Organismos Descentralizados
 COMPOSICIÓN INSTITUCIONAL POR FUENTE DE FINANCIAMIENTO Y OBJETO DEL GASTO

Ministerio de Salud
 Agencia Santafesina de Seguridad Alimentaria

Fuente de financiamiento	Gastos en Personal	Bienes de consumo	Servicios no personales	Bienes de uso	Transferencias	Activos financieros	Servicio de la deuda y disminución de otros pasivos	Otros gastos	Gastos figurativos	Total
111 - Tesoro Provincial	73.797.000									73.797.000
201 - Recursos propios de los organismos de libre disponibilidad		6.430.000	28.155.000	3.900.000						38.485.000
Totales	73.797.000	6.430.000	28.155.000	3.900.000						112.282.000

Nota: Incluye aplicaciones financieras
 Incluye gastos figurativos

[Handwritten signature]
 SECRETARÍA DE SEGURIDAD ALIMENTARIA

000100
 DIRECCIÓN GENERAL SECRETARÍA PARLAMENTARIA
 CAMARA DE DIPUTADOS
 FOLIO N° 1140

DIRECCIÓN GENERAL LEGISLATIVA
 FOLIO N° 530

[Handwritten signature]
 DR. MARIO RONZALEZ PAIS
 SECRETARÍA PARLAMENTARIA
 CAMARA DE DIPUTADOS

D. Fernando Darío Asgurado
 Subsecretario Legislativo
 CAMARA DE SENADORES

[Handwritten signature]
 Dr. Ricardo H. Paluchiano
 Secretario Legislativo
 CAMARA DE SENADORES