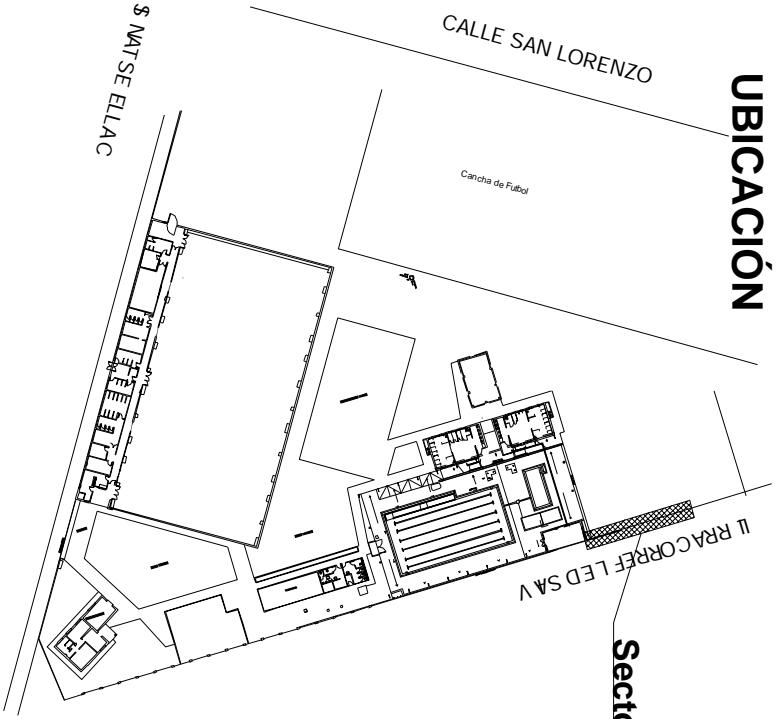



# UBICACIÓN



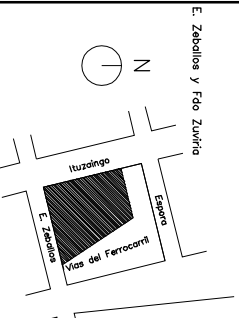
Sector de Intervención



PROYECTO:  
**TÉCNICA Y ARQUITECTURA**  
 MINISTERIO DE DESARROLLO SOCIAL

OBRAS: Esquina Encendida  
 Demolicion y reconstruccion de topiales Vias del Ferrocarril

SANTA FE



RUBRO:

PLANO: Planos de Referencia

NIVEL:

ESCALA: 1:100

NOTA: Todos las medidas se verificarán en obra  
 PLANO N°:

A