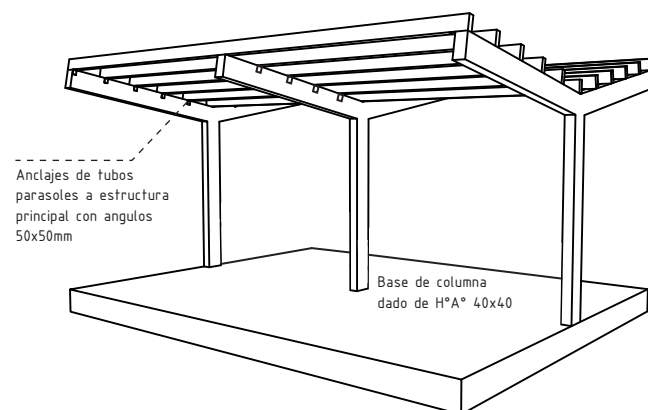
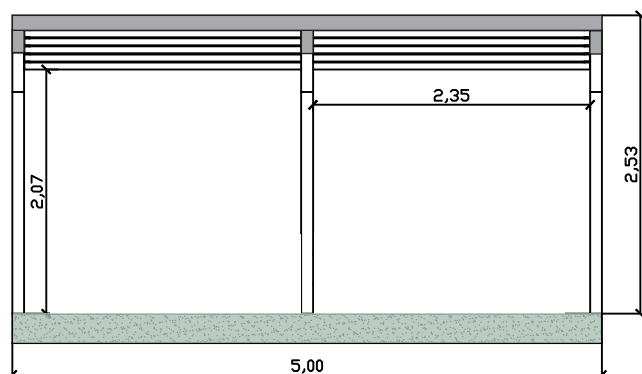
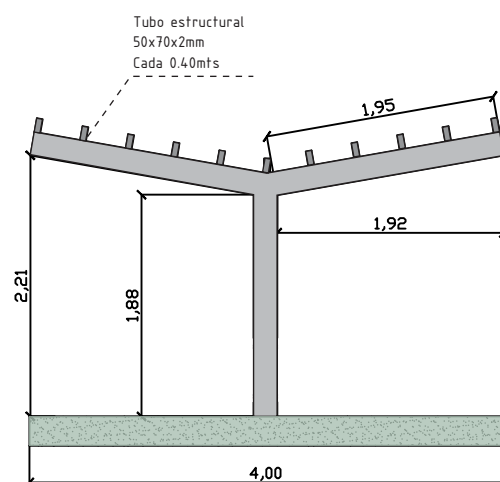
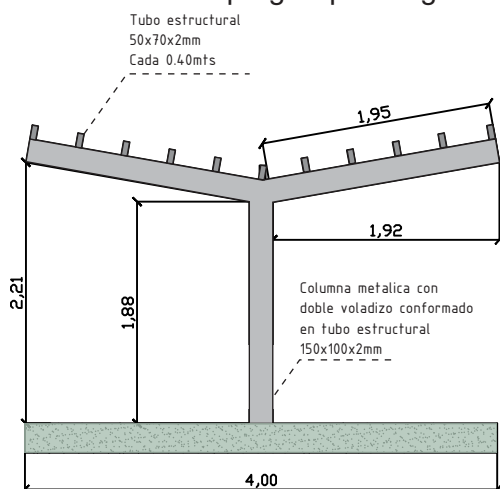


ACLARACIÓN POR CONSULTA N° 1

1- ARQUITECTURA:

a) Guardado de bicicletas

- Detalle de pérgola para el guardado de bicicletas.



- Dentro del espacio destinado para el guardado de bicicletas, se debe proveer y colocar bicicleteros para el anclaje de las mismas, de acuerdo al detalle que se acompaña.

Carac. técnicas:

- Hierro 3/4 x 1/8 (19.1 x 3.2 mm)
- Caño Estructural redondo 31,7 (1 1/4) x 2 mm.
- 2 manos de antióxido
- 2 manos pintura esmalte sint. color negro semi mate



Ministerio de Infraestructura, Servicios Públicos y Hábitat

Secretaría de Hábitat, Urbanismo y Vivienda

DIRECCIÓN PROVINCIAL DE VIVIENDA Y URBANISMO

Tel. (0342) 481-5670 - San Luis 3153 - Santa Fe

Tel. (0341) 472-1552/54 - Santa Fe 1145 - Rosario

mesadecentradas_dpvyusfe@santafe.gov.ar

mesadecentradas_dpvyuros@santafe.gov.ar



Dirección Provincial de Vivienda y Urbanismo

50 años

construyendo hogares,
concretando sueños.

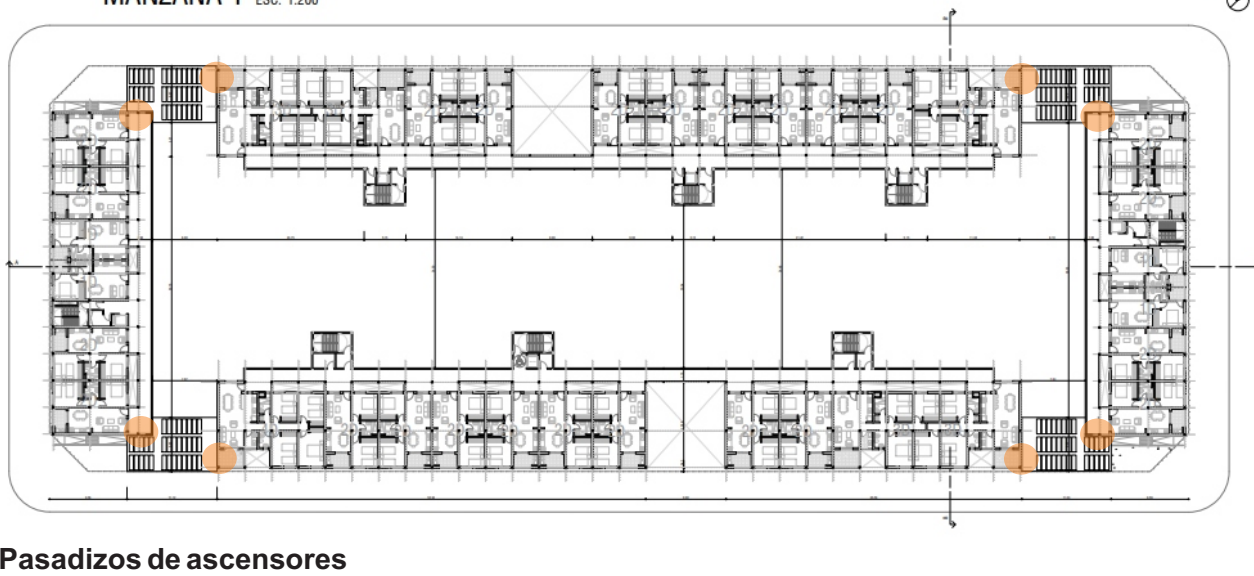
b) Vanos

- Sobre la fachada Este y Oeste, los vanos que están en los extremos de los edificios que dan al pasillo no tiene aberturas ni cerramientos.



UBICACIÓN DE LOS VANOS SIN ABERTURAS

MANZANA 1 ESC. 1.200



c) Pasadizos de ascensores

- Medidas de pasadizos de ascensores:

La superficie útil de 1,32 m² a la que se hace referencia en el Art. 18 Instalación eléctrica / ascensores electromecánicos, apartado c: cabina, es referencia mínima para un ascensor para 6 pasajeros. Este tipo de ascensor se ubica en el bloque de PB+3.

Los ascensores correspondientes al bloque de PB+4 tendrán una superficie útil de 1,10 m², correspondiente a 4 pasajeros.

Las puertas para cualquiera de los dos casos deberán tener un paso libre de 800 mm (apto para el paso de una silla de ruedas).

La dimensión libre interior del pasadizo podrá ajustarse para adecuarse a las dimensiones comerciales del ascensor que se provea oportunamente. Esto deberá consensuarse previamente con la Subdirección de Estudios y Proyectos de la DPVyU de Santa Fe.

Ministerio de Infraestructura, Servicios Públicos y Hábitat

Secretaría de Hábitat, Urbanismo y Vivienda

DIRECCIÓN PROVINCIAL DE VIVIENDA Y URBANISMO

Tel. (0342) 481-5670 - San Luis 3153 - Santa Fe

Tel. (0341) 472-1552/54 - Santa Fe 1145 - Rosario

mesadecentradas_dpvyusfe@santafe.gov.ar

mesadecentradas_dpvyuros@santafe.gov.ar



Dirección Provincial de Vivienda y Urbanismo


50 años

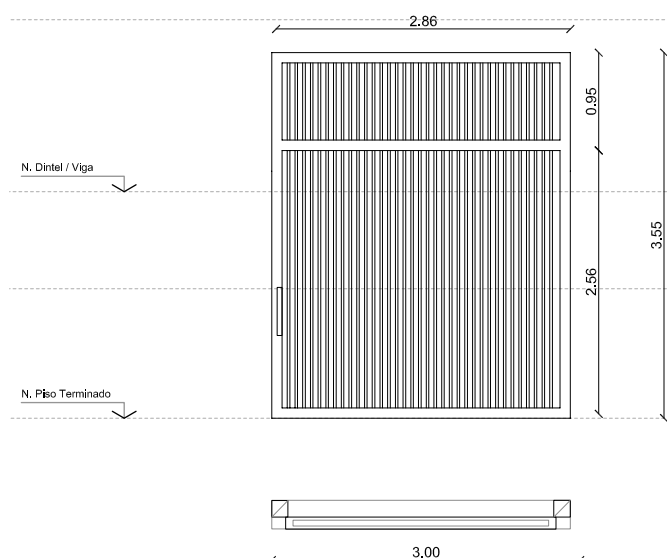
**construyendo hogares,
concretando sueños.**

b) Aberturas

Abertura CEH 15

Se debe considerar como una hoja *levadiza por automatismo*.

	TIPO	Levadizo	
	UBICACION	Acceso a cocheras	
	CANTIDAD	10	IZQ.: – DER.: –



PREMARCO	--
MARCO	Tubo estructural 100x70x2mm
HOJAS	Una hoja levadiza Un paño fijo superior Tubo estructural perimetral en 70x50 . Juntas perimetrales en angulo 25x25 Chapa plegada N°16 con refuerzos divisorios horizontales en caño 30x50
HERRAJES	--
VIDRIOS	--
CONTRAVIDRIO	--
TAPA JUNTAS	--
PINTURA	Dos manos de protección antioxido y 2 manos de esmalte sintético satinado grs Intermedio.
TERMINACIONES	Gulas inferiores y superiores en hierro planchuela y rodamientos .
SELLADORES	--
OBSERVACIONES	Con sistema de automatismo levadizo incorporado.

Ministerio de Infraestructura, Servicios Públicos y Hábitat

Secretaría de Hábitat, Urbanismo y Vivienda

DIRECCIÓN PROVINCIAL DE VIVIENDA Y URBANISMO

Tel. (0342) 481-5670 - San Luis 3153 - Santa Fe

Tel. (0341) 472-1552/54 - Santa Fe 1145 - Rosario

mesadecentradas_dpvyusfe@santafe.gov.ar

mesadecentradas_dpvyuros@santafe.gov.ar





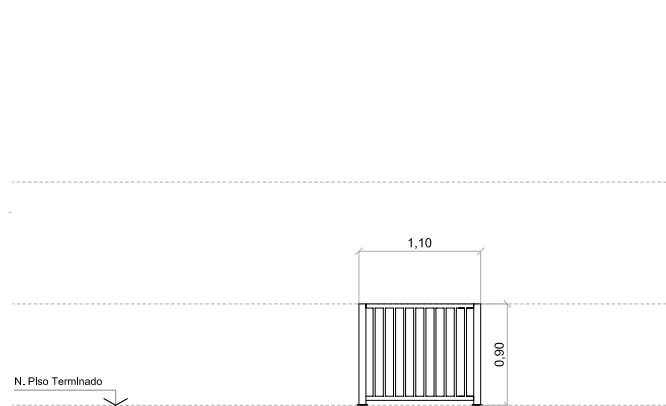

Dirección Provincial de Vivienda y Urbanismo

50 años

**construyendo hogares,
concretando sueños.**

- Para abertura en CEH 22 corresponde ubicación “Planta Baja fachada” y para abertura CEH 20 corresponde tipo “fija”.

	TIPO	Fija		TIPO	Fija
	UBICACION	Planta baja fachada		UBICACION	Corredor
	CANTIDAD	10 IZQ.: -- DER.: --		CANTIDAD	144 IZQ.: -- DER.: --



PREMARCO	---	PREMARCO	---
MARCO	Tubo estructural 50x50x2mm.	MARCO	Parantes en tubo estructural 70x70x2mm fijado con brocas a losa.
HOJAS	Parantes divisorios tubo estructural 50x30x2mm. Soldados a marco perimetral	HOJAS	Pasamano en tubo estructural 50x70x2mm Larguero Inferior en tubo estructural 50x70x2mm Divisores verticales en tubo estructural 20x40x2mm
HERRAJES	---	HERRAJES	--
VIDRIOS	---	VIDRIOS	--
CONTRAVIDRIO	---	CONTRAVIDRIO	--
TAPA JUNTAS	---	TAPA JUNTAS	--
PINTURA	Dos manos de protección antioxido y dos manos de esmalte sintético satinado gris intermedio.	PINTURA	Dos manos de protección antioxido y dos manos de esmalte sintético satinado gris intermedio.
TERMINACIONES	---	TERMINACIONES	--
SELLADORES	---	SELLADORES	--
OBSERVACIONES	Marco amurado a estructura perimetral con grampas.	OBSERVACIONES	Amure a zocalo de mampostería con planchuela 10x10x5mm con 4 bulones por parante.

Ministerio de Infraestructura, Servicios Públicos y Hábitat

Secretaría de Hábitat, Urbanismo y Vivienda

DIRECCIÓN PROVINCIAL DE VIVIENDA Y URBANISMO

Tel. (0342) 481-5670 - San Luis 3153 - Santa Fe

Tel. (0341) 472-1552/54 - Santa Fe 1145 - Rosario

mesadecentradas_dpvyusfe@santafe.gov.ar

mesadecentradas_dpvyuros@santafe.gov.ar



Dirección Provincial de Vivienda y Urbanismo

50 años

**construyendo hogares,
concretando sueños.**