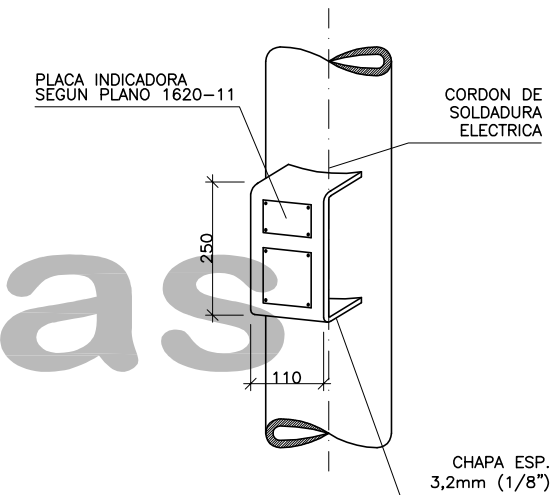
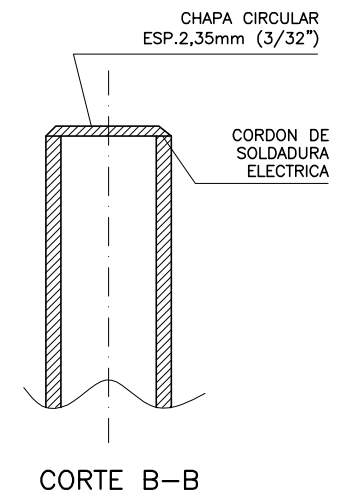


CORTE A-A
DETALLE DE SOMBRERETE




DETALLE DE CHAPA SOSTEN
CAJA Y PLACA

NOTAS:

- TRATAMIENTO DE SUPERFICIES:
- TRATAMIENTO SUPERFICIAL SEGUN NORMA ET/LG/047/98
- LAS MEDIDAS SON EN MILIMETROS
- EL MARCADO DE LA PLACA INDICADORA SE DEBERA REALIZAR CON LETRAS DE GRABADO DE 6mm DE ALT.
- PLANOS DE REFERENCIA: 1620-11 / 1630-09

PERFORACION PARA LA INSTALACION DEL MOJON:

- PARA LA INSTALACION DEL HORMIGON SE CONSTRUIRA UNA BASE CUADRADA DE HORMIGON CON UN DOSAJE 1:3:5, CEMENTO, ARENA, PIEDRA PARTIDA, DE 0.50 x 0.50 mts DE LADO Y UNA ALTURA DE 0.80 mts Y EN SU CENTRO SE UBICARA EL MOJON, SEGUN SE INDICA EN PLANO.

| | | |
|---|---|--|
|  <p>Litoral Gas</p> | <p>MOJONES INDICADORES CON C.M.P. INCORPORADA</p> | <p>PLANO N° REVISION: 8</p> <p>1620-13</p> |
| <p>PROHIBIDA LA REPRODUCCION PARCIAL O TOTAL DEL PRESENTE DOCUMENTO SIN AUTORIZACION ESCRITA DE LITORAL GAS</p> <p>ACTUALIZO: ESTUDIOS Y PROYECTOS CORRIGIO : LMA - NIT</p> | <p>FECHA DE ORIGEN: 25/02/98 FECHA DE ACTUALIZACION: 25/01/2018</p> | <p></p> |