








## REFERENCIAS

-  **PLG 01:** PISO DE LOSETA GRANITICA 40X40 DE 64 PANES, COLOR GRIS PLOMO
-  **PS1:** MOSAICO GRANITICO COMPACTO PULIDO 30x30cm. TIPO BLANGINO (COMPACTO JB) COLOR BLANCO NATURAL
-  **ZÓCALO (COMPACTO JB) 150X30cm IDEM** CARACTERISTICAS QUE PISO JUNTA TOMADA CON PASTINA BLANCA / ESTÁNDAR GRANITICO.
-  **PS2:** PAVIMENTO ALISADO DE CEMENTO FRATACHADO
-  **BANQUINAS, APOYO DE MOBILIARIOS Y MESADAS**
-  **SOLIAS Y UMBRALES**
-  **INDICADOR DE COLOCACION Y PRIMER PIEZA DE COLOCACION. ELEMENTO GUIA PARA EL DESARROLLO**