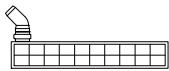
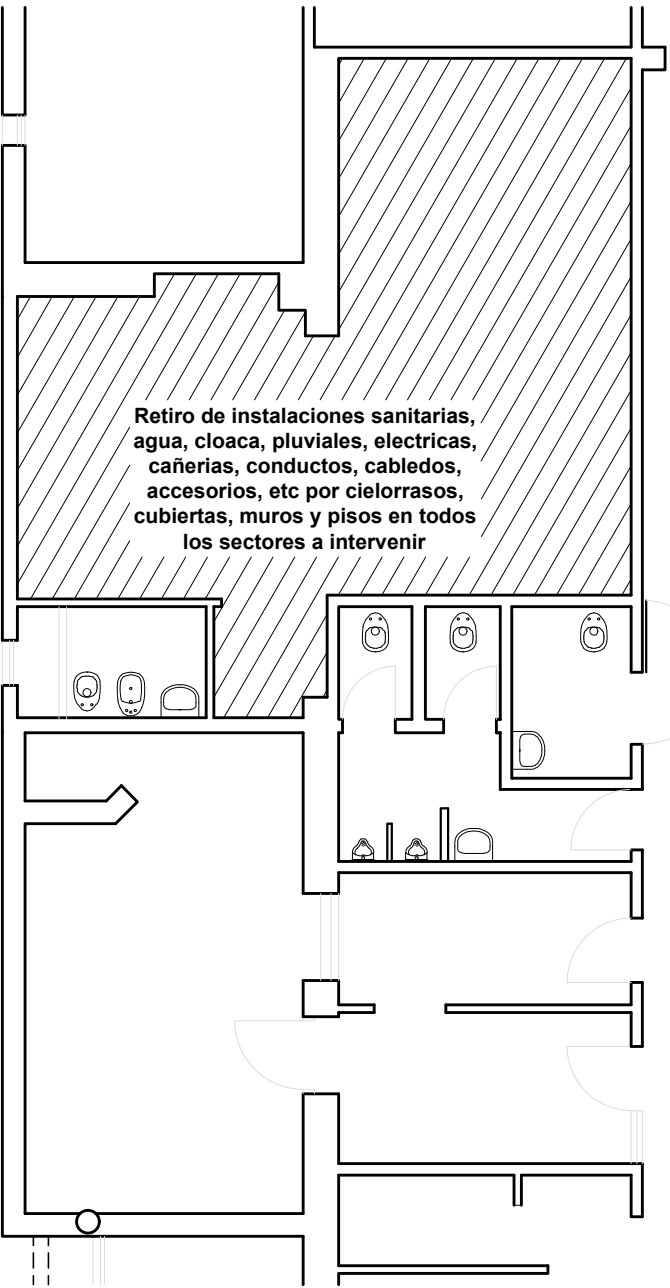


TUBO CAÑO CLOACAL

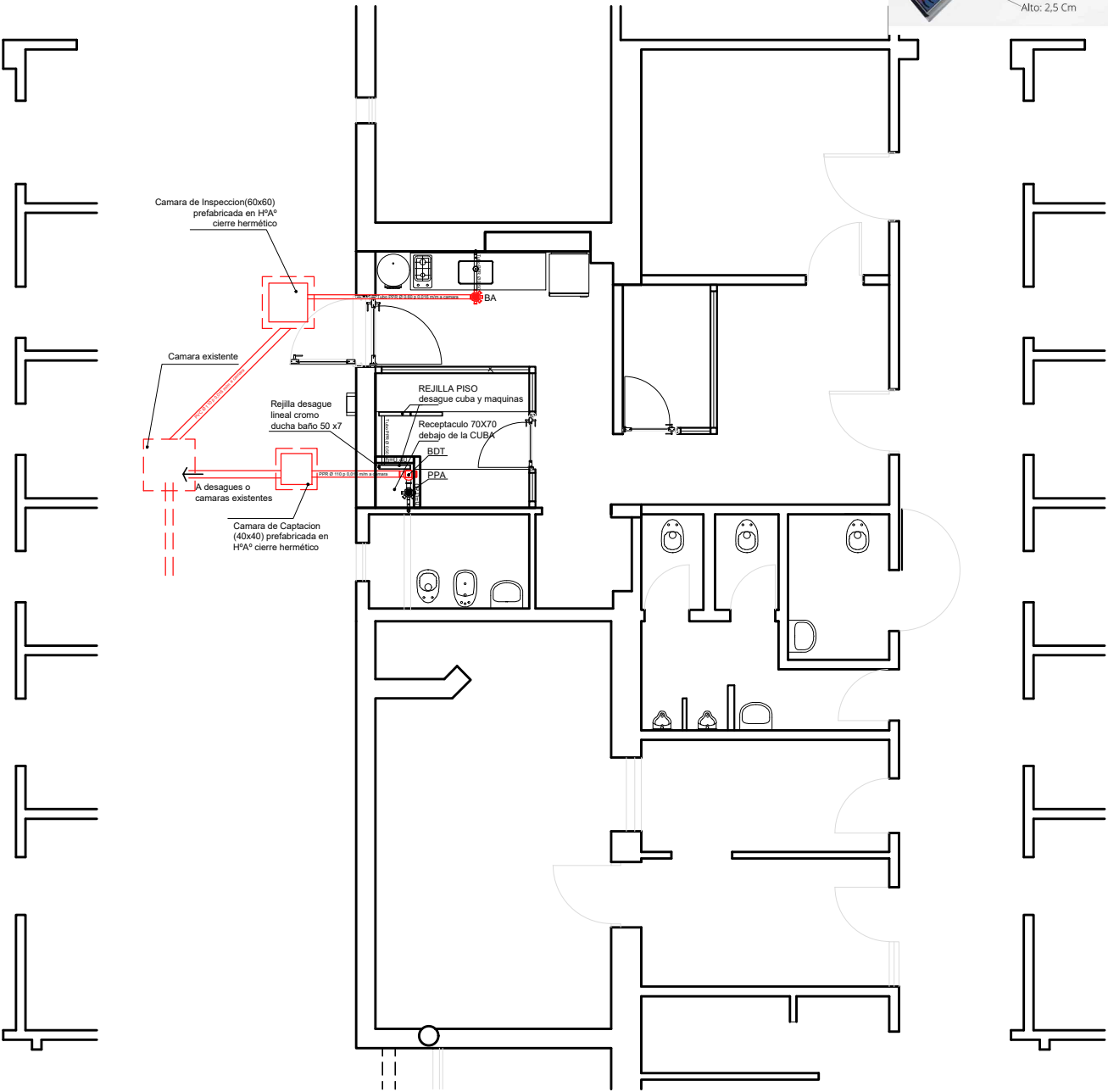
- Marca: Awaduct.
- Medidas 110 x 4 Mts.
- Aros de goma.
- Material polipropileno.



Rejilla de desagüe lineal cromo ducha baño de 50 cm. Para desagote de la cuba de revelado: agua, revelador y fijador. Se vinculará a la pileta de patio sifonada del baño.



PLANTA BAJA - Demolicion Instalaciones



PLANTA BAJA - Instalaciones Cloaca

PROVINCIA
DE SANTA FE

SECRETARIA DE ARQ. Y OBRAS PÚBLICAS:
Arq. Leticia Battaglia

DIRECTOR PROVINCIAL:
Arq. Damian Elaskar

SUBDIRECTOR de PROYECTOS:
Arq. Julio Duré

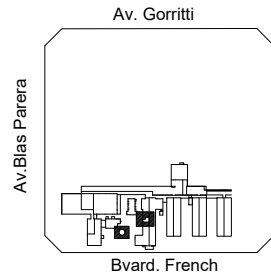
PROYECTO: **Di.P.A.I.**

DIRECCION PROVINCIAL DE
ARQUITECTURA E INGENIERIA

OBRA: **REFUNCIONALIZACION
SECTOR MAMOGRAFIA y
DEMOLICION DE TANQUE
DE RESERVA EN DESUSO
HOSPITAL
Dr. "Gumercendo SAYAGO**

SANTA FE - DEPTO. LA CAPITAL

UBICACIÓN:



EDIFICIO:

RUBRO: **INSTALACIONES**

PLANO:

PLANTA INST. SANITARIAS

NIVEL: **+ 0.20**

ESCALA: **1:100**

NOTA:

Todas las medidas se verificarán en obra.

PLANO N°

12