
Dr. ARIEL LUIS BOTTI
Director Gral. de Despacho
M.O.P.

MINISTERIO DE
OBRAS PUBLICAS
DIPAI

F. Miguenz 180 - 2º, 3º y 4º Piso -
Puerto de Santa Fe - Santa Fe - La
Capital
Mail: dipai-mop@santafe.gov.ar

Tel. (342 -
4547990/92/94/95/96)


SANTAFE



Licitación Pública de la Obra:

**“REFORMA Y AMPLIACIÓN HOSPITAL SAN JORGE – SAN JORGE –
DPTO. SAN MARTÍN – PROVINCIA DE SANTA FE.”**

CIRCULAR ACLARATORIA N° 2 (CON CONSULTA)

Se comunica por este medio a los Señores Oferentes de la Licitación de referencia, que se han recibido una serie de consultas, cuyas preguntas y respuestas se detallan a continuación:

Consulta N° 1: En el PETP, ítem 1.7 DOCUMENTACION TECNICA, CALCULOS Y LEGAJOS, pagina n° 12, expresa: "Los materiales a utilizar en el proyecto estructural serán los siguientes: Hormigón H35 en las fundaciones y H35 en tabiques y superestructura", ¿esto es así?

Respuesta:

Las características definitivas del hormigón a emplear saldrán del proyecto ejecutivo de estructura.

Consulta N° 2: Solicito mayor información de la Lámpara Scialitica, modelo, marca de referencia.

Respuesta:

Lámpara ALM modelo Axcel AXL 5501, de techo, compuesta por dos cúpulas o similar
Características de Identificación de cada cúpula

☐ Tipo de articulación: simple con 6 ejes propios de rotación en cada proyector y 360 grados de giro ilimitado.

☐ Capacidad lumínica: 100 w / 23 voltios con 100.000 lux de intensidad total.

Características Técnicas:

Iluminación fría y confortable.

Energía radiante equivalente a 4mW / m2 / lux).

☐ Distribución uniforme de la luz. Este principio se mantiene en todo el volumen de luz.

☐ Homogeneidad del campo operatorio, con iluminación estable y controlada, excelente dilución de las sombras, en superficie y en profundidad.

☐ Bulbo halógeno de 23 voltios por cada proyector.


Arq. RICARDO H. PALMA
SUBDIRECTOR TÉCNICO DE OBRAS
U. Descentralizada Santa Fe - DIPAI - M.O.S.P.y

Dr. ARIEL LUIS DOTTI
Director Gral. de Luchado

MINISTERIO DE M.O.P.F. Miguenz 180 - 2º, 3º y 4º Piso -
OBRAS PUBLICAS Puerto de Santa Fe - Santa Fe - La
DIPAI Capital
Mail: dipai-mop@santafe.gov.ar

Tel. (342 -
4547990/92/94/95/96)



- ☐ Comando de encendido en el brazo principal de suspensión, con variador de intensidad entre 40.000 y 100.000 lux para cada proyector. (Calidad de luz).
- ☐ Reproducción auténtica de los matices y colores del campo quirúrgico. (CRI 93%), uno de los más altos que se pueden obtener en iluminación quirúrgica de alta tecnología..
- ☐ Temperatura de color 3500° K, normalizada en cumplimiento con IEC 601.2.41,
- ☐ Diámetro de la playa iluminada de 25 cm. con una profundidad de campo de 80 cm,
- ☐ Focalización permanente, sin necesidad de re focalización.
- ☐ Recambio de los bulbos fácil y rápido.

Consulta N° 3: Los tanques de Reserva ¿son de Plástico tipo Tricapa o de A°I°?

Respuesta:

De acero inoxidable según plano instalaciones sanitarias.

Consulta N° 4: ¿Qué inodoros se colocan, FERRUM TIPO BARI (según planilla de presupuesto y PETP) o tipo Suspendido DE ROCA TIPO VICTORIA (según Plano Desarrollo Vestuarios)?

Respuesta:

Ferrum tipo Bari según PETP.

Consulta N° 5: ¿Dónde se deben colocar los barrales, qué tipos y cantidad?

Respuesta:

En baño adaptado según planos y PETP.

Consulta N° 6: ¿Qué griferías llevan las PL según plano Instalación de Agua?

Respuesta:


Remitirse al PETP.

Consulta N° 7: ¿Qué tipo de lavatorio se debe proveer y qué grifería debe usarse para estos?

Respuesta:

Remitirse al PETP.

Arq. RICARDO H. PALMA
SUBDIRECTIVO TÉCNICO DE OBRAS
M.O.S.P.F. - Santa Fe - DIPAI - M.O.S.P.F.


Dr. ARIEL LUIS DOTTI
Director Genl. de Despacho
M.O.P.

MINISTERIO DE
OBRAS PÚBLICAS
DIPAI

F. Miguenz 180 - 2º, 3º y 4º Piso -
Puerto de Santa Fe - Santa Fe - La
Capital
Mail: dipai-mop@santafe.gov.ar

Tel. (342 -
4547990/92/94/95/96)




SANTAFE

Consulta N° 8: ¿Qué tipo y modelo de bidet debe proveerse y qué grifería debe utilizarse?

Respuesta:

Remitirse al PETP.

Consulta N° 9: ¿En el plano de Inst. de Agua figura 1 termotanque de 150 ltrs y otro de 125 ltrs, pero en el de Luminarias se determina uno termo de 50 y otro de 125 ltrs, ¿qué es lo que se debe proveer?

Respuesta:

Valen las características del plano de iluminación.

Consulta N° 10: Solicito mayor precisión respecto a la carpintería T02.

Respuesta:

Remitirse a los ítems 15.15 y 15.16 del PETP.

Consulta N° 11: Solicito Detalle de Piletón Quirúrgico de A°P.

Respuesta:

Remitirse al ítem 14.13 del PETP.

Consulta N° 12: ¿Dónde debe ejecutarse el piso del ítem 11.3 Hormigón con terminación Alisado Ferrocementado?


Respuesta:

En sala de máquinas según plano de pisos.

Consulta N° 13: Para la forestación, ¿la intervención es sólo en los patios interiores?, ¿se coloca manto de piedra granítica o césped sobre estos?, y si lleva césped ¿qué tipo de césped o semillas se deben proveer?

Respuesta:


Arg. RICARDO H. PALMA
SUBDIRECTOR GENERAL DE OBRAS
U. Descentralizada Santa Fe - Dipai - M.O.P.


Dr. ARIEL LUIS DOTTI
Director Gral. de Despacho
M.O.P.

MINISTERIO DE
OBRAS PÚBLICAS
DIPAI

F. Miguenz 180 - 2°, 3° y 4° Piso -
Puerto de Santa Fe - Santa Fe - La
Capital
Mail: dipai-mop@santafe.gov.ar

Tel. (342 -
4547990/92/94/95/96)


SANTAFE



La parquización (ítem 24.2) hace referencia a los espacios exteriores y valen las especificaciones técnicas de dicho ítem en referencia al plantado de césped. En los patios interiores se colocara manto de piedra granítica según plano (A12) y especificaciones técnicas correspondientes.

Consulta N° 14: En el Plano A02 Demoliciones, se grafica y especifica la ejecución de un Ducto Técnico de 60x30cm. Solicito mayor precisión al respecto, materialización, profundidad de ejecución, si lleva bocas de acceso por su longitud, cómo son estas, etc.

Respuesta:

El ducto técnico presente en el plano A02 esquematiza la conexión subterránea entre el edificio y la sala de máquinas. No se especifican dimensiones ni materialidad, éstas estarán sujetas a lo resultados del proyecto ejecutivo de instalaciones.

Consulta N° 15: Solicito detalle de guardacamilla de A°I° pedido por planilla para la PC01-PC02-Pq01-Pq02-Pq03 respectivamente.

Respuesta:

Los guardacamillas en puertas serán protecciones de chapa de acero inoxidable según se especifica en planillas de carpinterías.

Consulta N° 16: ¿Todos los parapetos o muros de carga sobre losas, son de H°A° (como se observa en detalle de Muros típicos) o pueden ejecutarse de mamposterías de ladrillos comunes o cerámicos (como se observa en los Planos de Cortes en escala 1:100)? Si fuera de mampostería, ¿qué mampuestos hay que utilizar?


Respuesta:

Serán de H°A° según plano de detalles de muro típico.

Consulta N° 17: Respecto a los muebles, se hacen las siguientes consultas:

a) De la lectura de las planillas surge que se ejecutarán con un "MDF de 18mm Blanco", luego dice "color a definir", "Aglomerado o MDF", "cantos de aluminio, perfil J, o de PVC", "Bisagra a codo 0 o Bisagra bce. platil", etc?


Arg. RICARDO PALMA
SUBDIRECTOR TÉCNICO DE OBRAS
U. Descentralizada Cultural - Sta. Fe - DIPAI - M.O.S.P.yM


Dr. ARIEL LUIS DAVITTI
Director Gral. de Despacho

M.C.P.
MINISTERIO DE
OBRAS PUBLICAS
DIPAI

F. Miguenz 180 - 2º, 3º y 4º Piso -
Puerto de Santa Fe - Santa Fe - La
Capital
Mail: dipai-mop@santafe.gov.ar

Tel. (342 -
4547990/92/94/95/96)




SANTAFE

b) En plano dice, costado en MDF de 18mm, puertas en MDF 15mm, fondos en MDF de 22mm, ¿esto es así?

c) Especifica tiradores de 25 mm de diám., pero no especifica sobre los tiradores para puertas y cajones.

Respuesta:

- a) Se ajustarán a lo especificado en planillas de mobiliarios.
- b) Los fondos serán de mdf de 5mm con terminación melamínica.
- c) De idénticas características.

Consulta N° 18: ¿Dónde se colocan los guardacamillas? ¿En que locales o tabiques?

Respuesta:

Se colocarán guardacamillas en todo paso y local de uso medicinal, quedarán excluidos los locales sanitarios.

Santa Fe, 05 de Abril de 2018


Arq. RICARDO H. PALMA
SUBDIRECTOR TÉCNICO DE OBRAS
U. Descentralizada de Santa Fe - C. P. A. - M. C. P. y V.